



MESTO TURČIANSKE TEPLICE

**KONSOLIDOVANÁ VÝROČNÁ
SPRÁVA**

(uvádza údaje z individuálnej účtovnej závierky
a záverečného účtu mesta)

za rok 2016

Mgr. Igor Hus
primátor mesta

OBSAH

	str.
1. Úvodné slovo primátora mesta	3
2. Identifikačné údaje mesta	3
3. Organizačná štruktúra mesta a identifikácia vedúcich predstaviteľov	3
4. Poslanie, vízie, ciele	7
5. Základná charakteristika konsolidovaného celku	7
5.1 Geografické údaje	8
5.2 Demografické údaje	8
5.3 Ekonomické údaje	8
5.4 Symboly obce	10
5.5 História obce	10
5.6 Pamiatky	11
5.7 Významné osobnosti obce	11
6. Plnenie funkcií obce (prenesené kompetencie, originálne kompetencie)	12
6.1 Výchova a vzdelávanie	12
6.2 Zdravotníctvo	13
6.3 Sociálne zabezpečenie	13
6.4 Kultúra, šport, spoločenský život v meste	13
6.5 Hospodárstvo	14
6.6 Spolupráca, členstvo	15
6.7 Odpadové hospodárstvo, verejná zeleň, verejné osvetlenie	15
7. Rozpočet mesta na rok 2016 a jeho plnenie	17
7.1 Príjmová časť rozpočtu	19
7.2 Výdavková časť rozpočtu	21
7.3 Usporiadanie rozpočtového hospodárenia za rok 2016	23
7.4 Rozpočtové ukazovatele	25
7.5 Zadlženosť mesta	25
8. Informácia o vývoji mesta z pohľadu účtovníctva	26
8.1 Individuálna účtovná závierka	26
8.2 Konsolidovaná účtovná závierka	30
9. Ostatné dôležité informácie	35
9.1 Významné investičné akcie	35
9.2 Predpokladaný budúci vývoj mesta	36
9.3 Udalosti osobitného významu po skončení účtovného obdobia	36

1. Úvodné slovo primátora mesta

Fotky zo starších čias nášho mesta zachytávajú ľudí sediacich na lavičkách, v parku, v kaviarňach, alebo len tak sa rozprávajúcich v uličkách nášho mesta. Nedržia v rukách tie malé skrinky, ktoré dnes v rôznej forme používame na komunikáciu. Miesto rozprávania – chatujeme. Nechcem zastaviť technický pokrok v našom meste, ale chcem sa pokúsiť vrátiť miesta určené na stretávanie alebo na „klebetenie“. Naším zámerom je opäť oživiť tržnicu v meste, ktorá okrem predaja tovaru, poskytovala aj možnosť náhodného stretnutia s kamarátmi, či so susedom. Tento rok sa spolu s poľským mestom Wisla uchádzame v rámci cezhraničnej spolupráce o získanie prostriedkov na obnovu kultúrneho dedičstva. V našom meste je to projekt vytvorenia Galandovej záhrady a obnova galérie. Záhrada je plánovaná ako miesto pre tvorbu mladých umelcov, pre deti zo škôl, pre študentov ale aj na komorné vystúpenia, rôzne menšie kultúrne a spoločenské udalosti. Bude tam aj sobášny kútik v prostredí plného kvetov. Ďalšie miesto, kde sa môžu domáci ale aj návštevníci mesta stretnúť a porozprávať.

2. Identifikačné údaje mesta

Názov: Mesto Turčianske Teplice
Sídlo: Partizánska 413/1, 039 01 Turčianske Teplice
IČO: 00317004
Štatutárny orgán obce: Mgr. Igor Hus
Telefón: 043/4906011
DIČ: 02 059 5093
Číslo účtu: 7000446688/8180 Štátna pokladnica
Mail.: mestott@turciansketeplice.sk
Webová stránka: www.turciansketeplice.sk
Symboly obce: erb obce, vlajka obce, pečať obce

Kontakty na jednotlivé oddelenia mesta sú na stránke mesta.

3. Organizačná štruktúra mesta a identifikácia vedúcich predstaviteľov

Podľa zákona o obecnom zriadení č. 369/1990 Z. z. a štatútu sú orgánmi mesta mestské zastupiteľstvo (MsZ) a primátor. Primátor je najvyšším výkonným orgánom mesta a štatutárnym orgánom mesta v majetkovoprávných vzťahoch obce a v pracovnoprávných vzťahoch zamestnancov obce, v administratívno-právných vzťahoch je správny orgánom.

MsZ rozhoduje o všetkých základných otázkach života mesta, ako napr. o hospodárení a nakladaní s majetkom, rozpočte a jeho zmenách, emisii komunálnych dlhopisov, prijatí úveru/pôžičky, ručiteľskom záväzku, schvaľuje všeobecne záväzné nariadenia a určuje miestne dane. Primátor je volený v priamych voľbách na štvorročné volebné obdobie. MsZ Turčianskych Teplíc má 13 poslancov, ktorí sú rovnako volení v priamych voľbách na štvorročné funkčné obdobie. Zo svojich členov MsZ volí 2 členov mestskej rady (MR), zástupcu primátora (musí byť členom MsR) a členov komisií MsZ. Jednotlivé komisie MsZ sú iniciatívnymi, výkonnými, poradnými a kontrolnými orgánmi MsZ zloženými z poslancov a občanov mesta, zvolených MsZ. MsZ v Turčianskych Tepliciach zriadilo vo volebnom období 2015– 2018 7 komisií MZ a 6 komisií mestských častí.

Primátor mesta: Mgr. Igor Hus

E-mail: primator@turciansketeplice.sk, tel. 043/4906011 / sekretariát/

Zástupca primátora: Dušan Vojtek

Kontrolór mesta: Dušan Hrivnák

Mestský úrad Turčianske Teplice tvoria organizačné útvary, ktorými sú oddelenia v nasledovnom členení:

1. Primátor mesta

2. Organizačné útvary:

2.1. Kancelária primátora

2.2. Prednosta MSÚ **oddelenia:**

2.2.1. Oddelenie plánovania a rozvoja mesta

2.2.2. Ekonomické oddelenie

2.2.3. Správne a sociálne oddelenie

2.2.4. Oddelenie kultúry a športu

2.3. Hlavný kontrolór

2.4. Spoločný obecný úrad **úseky:**

2.4.1. Stavebný útvar

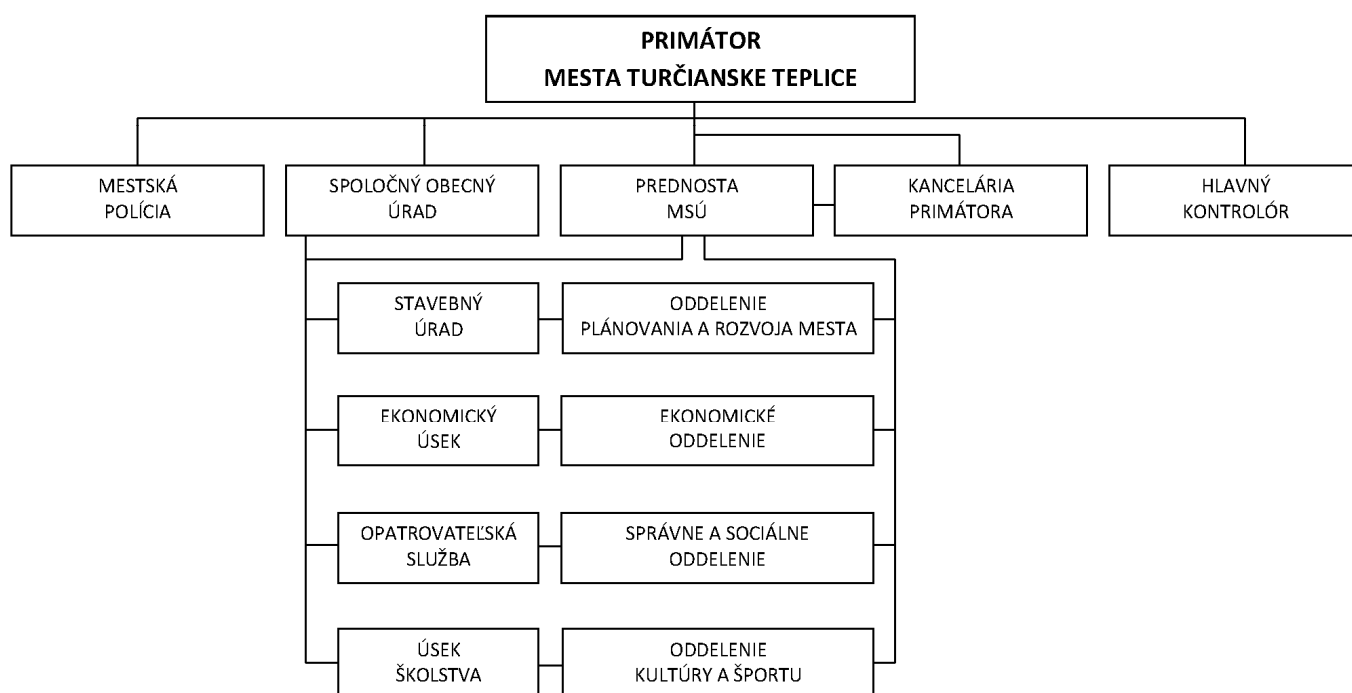
2.4.2. Ekonomický úsek

2.4.3. Opatrovateľská služba

2.4.4. Úsek školstva

2.5. Mestská polícia

ORGANIZAČNÁ ŠTRUKTÚRA MESTSKÉHO ÚRADU TURČIANSKE TEPLICE



Mestská rada: 2 poslanci

Dušan Vojtek

Bc. Zdenka Kevická

Mestské zastupiteľstvo: 13 poslancov

Dušan Vojtek (NEKA)

Jaroslav Rešetár (NEKA)

Milan Kováč (NEKA)

Ing. Alexander Kluska (SNS)

Bc. Zdenka Kevická (NEKA)

PaedDr. Slávka Sudorová (SNS)

Miroslav Tribulík (NEKA)

MVDr. Marta Máliková (NEKA)

Roman Pavlík (NEKA)

Rastislav Froľo (NEKA)

Milan Čižmárik (NEKA)

Ján Škorvánek (NOVA)

Ján Petrovič (NEKA)

Komisie pri mestskom zastupiteľstve:

Komisia športu a mládeže:

Predseda: Milan Čižmárik

Členovia: Roman Pavlík, Alan Biščák, Peter Bujna, Dušan Malata, Ľubomír Hanko, Daniel Vríčan

Zapisovateľka: Mgr. Zuzana Chorváthová

Ekonomicko-investičná komisia:

Predseda: Ing. Alexander Kluska

Členovia: Rastislav Froľo, Ing. Ľubomír Kapalka, Ing. Roman Simonides, RSDr. Pavol Hanko, Ing. Tibor Gavorník, Ing. Daniel Baťka

Zapisovateľka: Mgr. Mária Hrušková

Komisia kultúry a školstva:

Predseda: Bc. Zdenka Kevická

Členovia: PaedDr. Slávka Sudorová, Mgr. Ján Baťka, Zdenka Habrdová, Mgr. Gabriela Očkajová

zapisovateľka: Mgr. Janka Oravcová

Komisia pre životné prostredie a verejný poriadok:

Predseda: Dušan Vojtek

Členovia: Milan Kováč, Peter Petrovič st., Vladimír Žila, Ján Fekeč

Zapisovateľ: Ing. Michal Síkeli

Sociálno-zdravotná komisia:

Predseda: MVDr. Marta Máliková

Členovia: Milada Piliarová, Alena Nemcová, Miroslav Švec, PhDr. Jaroslav Rešetár

Zapisovateľka: Mgr. Ľudmila Lukáčová

Komisia na ochranu verejného záujmu pri výkone funkcií:

Predseda: MVDr. Marta Málíková

Členovia: PaedDr. Slávka Sudorová, Ján Škorvánek, Ján Petrovič

Komisia rozvoja bývania

Predseda: Miroslav Tribulík

Členovia: Ján Škorvánek, PaedDr. Slávka Sudorová, Rastislav Froľo, Milan Kováč

Zapisovateľ: Tibor Hogh

Komisia pre rozvoj mestskej časti Dolná Štubňa:

Predseda: Ján Petrovič

Členovia: Peter Petrovič st., Alena Nemcová (zapisovateľka), František Čunderlík, Anna Majerčíková

Komisia pre rozvoj mestskej časti Turčiansky Michal:

Predseda: Ján Škorvánek

Členovia: Milan Fidrik, Jozef Škorvánek, Peter Čepel', Ing. Zuzana Paverová (zapisovateľka)

Komisia pre rozvoj mestskej časti Diviaky:

Predseda: Dušan Vojtek

Členovia: Milan Čižmárik, Ľudovít Krampe, Tatiana Babišová (zapisovateľka), Emília Šimová

Komisia pre rozvoj mestskej časti Horné Rakovce:

Predseda: Miroslav Tribulík

Členovia: MVDr. Marta Málíková (zapisovateľka), Rastislav Froľo, Roman Pavlík, Branislav Rešetár, Ján Frlička ml., Ján Kleskeň

Komisia pre rozvoj mestskej časti Turčianske Teplice I.:

Predseda: PaedDr. Slávka Sudorová

Členovia: Bc. Zdenka Kevická, Ing. Alexander Kluska, Jaroslav Oravec, Ing. Andrea Roháčiková, Bc. Beáta Budiská, PaedDr. Katarína Ďurdíková (zapisovateľka)

Komisia pre rozvoj mestskej časti Vieska:

Predseda: Milan Kováč

Členovia: Ing. Ján Kováč, Ing. Peter Heško, Ing. Štefan Sivák, PhDr. Jaroslav Rešetár

Konsolidovaný celok tvoria:**Materská účtovná jednotka:**

Mesto Turčianske Teplice, Partizánska 413/1, Turčianske Teplice

Dcérske účtovné jednotky:**1. Rozpočtové organizácie obce:**

- Základná škola s MŠ, Školská 447/2, Turčianske Teplice, predškolská výchova, základné školstvo
- Základná škola s MŠ, Žarnovická 1078/13, Turčianske Teplice, predškolská výchova, základné školstvo
- Spojená škola, Horné Rakovce 1400/29, Turčianske Teplice, predškolská výchova, základné

školsťo, stredné všeobecno vzdelávacie školsťo.
- Základná umelecká škola, Horné Rakovce 1440/29, Turčianske Teplice, umelecké vzdelávanie.

2. Príspevkové organizácie obce:

Mesto nemá zriadené príspevkové organizácie.

3. Obchodné spoločnosti založené obcou:

Technické služby Turčianske Teplice s.r.o., Robotnícka 2, Turčianske Teplice, vklad mesta do základného imania: 45 395,00 EUR (100%), zber iného ako nebezpečného odpadu.

Pridružené účtovné jednotky:

1. Obchodné spoločnosti, v ktorých má mesto podiel na základnom imaní:

Teplico s.r.o., Kuzmányho 246/14, Turčianske Teplice, vklad mesta do základného imania: 2 258,00 EUR (34%), iná výroba, správa bytov.

4. Poslanie, vízie, ciele

Vízia mesta Turčianske Teplice vychádza z jeho vývoja a história je definovaná nasledovne:
„ Občania Turčianskych Teplíc si želajú, aby sa tradície stali prameňom prosperity mesta a aby mesto svojim zázemím poskytovalo obyvateľom príjemný priestor pre život a krásy prírody aby ostali zachované aj pre budúce generácie. „
/podklad prebratý z PHSR mesta za roky 2014-2020/.

Mesto vychádza z tradícií kúpeľného turizmu, ktorý je spojený s rozvojom služieb najmä v oblasti ubytovania a gastronómie. Zároveň vítame každú aktivitu, ktorá prináša nové pracovné príležitosti aj v iných odvetviach. Spolu s rozvojom individuálnej bytovej výstavby to vytvára stabilizačný prvok pre mladé rodiny s deťmi, aby zostali žiť v tomto regióne. Do budúcich rokov chceme v rámci predškolských aj školských zariadení vytvoriť lepšie podmienky pre učiteľov aj rodičov a hlavne deti. Objednáme si dopravný generel, ktorý nám ukáže, akým spôsobom riešiť dopravu v meste nielen pre návštevníkov, ale aj pre domácich obyvateľov. Bicyklová doprava bola neodmysliteľnou súčasťou života Tepličanov. Aj naďalej ju chceme zachovať v uliciach nášho mesta, ale urobiť ju ešte bezpečnejšou. V poslednom čase sme zažili v centre niekoľko výrubov starších drevín, s ktorými síce mesto nesúhlasilo, ale muselo rešpektovať rozhodnutia odvolacích orgánov. Zachovať zelené mesto bude naďalej patriť k našim prioritám. Vplyv klimatických zmien pociťujeme aj u nás. Dlhšie obdobia bez zrážok zohrievajú betón v meste a zhoršujú v letných mesiacoch kvalitu bývania. Aj spomínané výrubby starých stromov sa podpisujú na menšom zadržiavaní vlhky. Do budúcnosti plánujeme vytvorenie dažďových záhrad a v súlade aj s rozhodnutím Ministerstva životného prostredia SR podporíme projekt „zelených striech“.

5. Základná charakteristika konsolidovaného celku

Obec je samostatný územný samosprávny a správny celok Slovenskej republiky. Obec je právnickou osobou, ktorá samostatne hospodári s vlastným majetkom a s vlastnými príjmami. Základnou úlohou obce pri výkone samosprávy je starostlivosť o všestranný rozvoj jej územia a o potreby jej obyvateľov.

5.1 Geografické údaje

Geografická poloha mesta: Stredné Slovensko, Žilinský samosprávny kraj, okres Turčianske Teplice.

Susedné mestá a obce: Martin, Banská Bystrica, Kremnica, Háj, Horná Štubňa, Dubové, Mošovce.

Celková rozloha mesta: 33 481 150 m² /patrí k najmenším mestám na Slovensku/

Nadmorská výška: 518 m n. m.

Dĺžka miestnych komunikácií: 27,2 km

Zeleň: kúpeľný park 10,8 ha
verejná zeleň 8,2 ha
ostatná zeleň 3,4 ha
rekreačný les Bôr (extravilán) 142,0 ha

Pohoria: Veľká Fatra (východ)
Kremnické vrchy (juho - východ)
Žiar (západ)
Malá Fatra (sever)

Zloženie Turčianskej kotliny: sedimenty treťohôr a štvrtohôr

5.2 Demografické údaje

Počet obyvateľov: 6 568 /rok 2015 6560, rok 2014 6 684, rok 2013 6 667/ obyvateľov, z toho časť Turčianske Teplice – mesto 4 290 /rok 2015 4281, rok 2014 4398, rok 2013 4 365/ obyvateľov, časť Dolná Štubňa 623 /rok 2015 639, rok 2014 541, rok 2013 646/ obyvateľov, časť Turčiansky Michal 497 /rok 2015 492, rok 2014 482, rok 2013 480/ obyvateľov a časť Diviaky 1 158 /rok 2015 1 148, rok 2014 1263, rok 2013 1 176/ obyvateľov.

Národnostná štruktúra: Prevažná väčšina obyvateľov mesta je slovenskej národnosti /97 %/, 3 % tvoria národnosti nemecká, maďarská, česká a iné.

Štruktúra obyvateľstva podľa náboženského významu : Podľa štatistických údajov z roku 2011 v percentuálnom vyjadrení 43,11 % obyvateľov je katolíckeho vyznania, 23,98 % obyvateľstva je evanjelického vyznania a 32,11 % obyvateľstva je iného vyznania, alebo bez vyznania.

Vývoj počtu obyvateľov: Podľa štatistických údajov za posledné roky, celkový počet obyvateľov mesta mierne klesá. Od roku 2012 podľa štatistických údajov sa zaznamenala najnižšia pôrodnosť a najvyššia úmrtnosť v Žilinskom kraji. Tento trend pretrváva aj naďalej. V okrese Turčianske Teplice zomrelo v roku 2016 205 ľudí a narodilo sa len 127 /*podklady Štatistický úrad SR*/. Veková štruktúra obyvateľstva sa mení smerom k postproduktívnemu obyvateľstvu. V danej situácii vzniká tlak na postupné zvyšovanie verejných /sociálnych/ služieb, ktoré poskytuje samotné mesto.

5.3 Ekonomické údaje

Nezamestnanosť v okrese:

Stav nezamestnanosti v okrese Turčianske Teplice:

k 31.12.2016: 655 nezamestnaných, z toho ženy: 305 muži: 350

k 31.12.2015: 847 nezamestnaných, z toho ženy: 388 muži:459

k 31.12.2014: 1166 nezamestnaných, z toho ženy: 546 muži: 620

k 31.12.2013: 1226 nezamestnaných, z toho ženy: 519 muži: 707
 k 31.12.2012: 1274 nezamestnaných, z toho ženy: 555 muži: 719

miera evidovanej nezamestnanosti v okrese Turčianske Teplice:
 k 31.12.2016: 6,95 % (Žilinský kraj 6,92 %, Slovensko 8,76 %)
 k 31.12.2015: 9,29 % (Žilinský kraj 8,86 %, Slovensko 10,63 %)
 k 31.12.2014: 12,60 % (Žilinský kraj 10,91 %, Slovensko 12,29 %)
 k 31.12.2013: 14,18 % (Žilinský kraj 12,51 %, Slovensko 13,50 %)
 k 31.12.2012: 14,22 % (Žilinský kraj 12,79 %, Slovensko 14,44 %)

Štruktúra uchádzačov o zamestnanie podľa dosiahnutého vzdelania v okrese Turčianske Teplice:

	<i>k 31.12.2013</i>	<i>k 31.12.2014</i>	<i>k 31.12.2015</i>	<i>k 31.12.2016</i>
Celkom evidovaní nezamestnaní:	1226 osôb	166 osôb	847 osôb	655 osôb
- neukončené základné vzdelanie	0 osôb	1 osoba	0 osôb	0 osôb
- základné vzdelanie	309 osôb	289 osôb	246 osôb	161 osôb
- nižšie stredné vzdelanie	8 osôb	150 osôb	90 osôb	12 osôb
- stredné odborné vzdelanie	516 osôb	330 osôb	48 osôb	240 osôb
- úplné stredné odborné vzdelanie	278 osôb	273 osôb	176 osôb	162 osôb
- úplné stredné všeobecné vzdelanie	38 osôb	35 osôb	26 osôb	19 osôb
- vyššie odborné vzdelanie	2 osoby	1 osoba	2 osoby	2 osoby
- vysokoškolské vzdelanie 1. Stupňa	12 osôb	11 osôb	9 osôb	6 osôb
- vysokoškolské vzdelanie 2. stup	61 osôb	75 osôb	49 osôb	51 osôb
- vysokoškolské vzdelanie 3. st	2 osoby	1 osoba	1 osoba	2 osoby

Štruktúra uchádzačov o zamestnanie podľa veku v okrese Turčianske Teplice

	<i>k 31.12.2013</i>	<i>k 31.12.2014</i>	<i>k 31.12.2015</i>	<i>k 31.12.2016</i>
Celkom evidovaní nezamestnaní:	1226 osôb	1166 osôb	847 osôb	655 osôb
z toho: do 20 rokov veku	65 osôb	45 osôb	50 osôb	29 osôb
20 – 24 roční	176 osôb	178 osôb	91 osôb	65 osôb
25 – 29 roční	127 osôb	143 osôb	105 osôb	73 osôb
30 – 34 roční	140 osôb	125 osôb	93 osôb	64 osôb
35 – 39 roční	125 osôb	114 osôb	77 osôb	58 osôb
40 – 44 roční	127 osôb	100 osôb	92 osôb	70 osôb
45 – 49 roční	164 osôb	150 osôb	92 osôb	66 osôb
50 – 54 roční	135 osôb	152 osôb	115 osôb	95 osôb
55 – 59 roční	150 osôb	138 osôb	114 osôb	107 osôb
60 roční a vyššie	17 osôb	21 osôb	18 osôb	28 osôb

Z hore uvedených prehľadov vyplýva, že v okrese Turčianske Teplice je problém z umiestnením nezamestnaných v roku 2016 vo veku 55 – 59 roční (v roku 2015 to bola veková kategória 50 – 54 ročných osôb a 55 – 59 ročných, v roku 2014 to bolo 20 – 24 ročných osôb) a podľa dosiahnutého vzdelania je najviac ohrozená skupina nezamestnaných so stredným vzdelaním a základným vzdelaním.

Okres Turčianske Teplice podľa miery evidovanej nezamestnanosti v roku 2016 (6,95 %) v SR sa posunul z 45. miesta za rok 2015 na 47. miesto v roku 2016 zo 79 okresov Slovenska (okres s najväčšou nezamestnanosťou je ako 1. v poradí).

Podklady: portál Ústredie práce, sociálnych vecí a rodiny – štatistiky – nezamestnanosť.


5.4 Symboly obce

Erb obce:



Napriek tomu, že Turčianske Teplice mali priznaný charakter mesta v roku 1964, erb mesta bol schválený až plénom MsNV v decembri 1986 a v tom istom roku bol erb schválený aj Heraldickou komisiou MV SSR. Autorom erbu je Ing. Zdenko Alexy. Podklad štítu erbu je modrá farba, na ňom v hornej časti sú umiestnené tri ružičky bielej alebo striebornej farby. Pod ružičkami sú umiestnené tri zvlnené zlaté (žlté) pásiky, ktoré znázorňujú tri pramene kúpeľov.

Vlajka obce:



Mestská vlajka má podobu deviatich pozdĺžnych pruhov bieleho, modrého, žltého. Vlajka má pomer strán 2 : 3 a ukončená je dvomi cípmi. Farebnosť pruhov na vlajke je daná farbami mestského erbu.

Pečať obce: okrúhla pečiatka s erbom mesta Turčianske Teplice.

5.5 História obce

Turčianske Teplice patria medzi najstaršie kúpeľné mestá Slovenska.

Prvá písomná zmienka o horúcich prameňoch na pravom brehu riečky Žarnovica (dnes sa na mapách uvádza ako Teplica), ktoré vtedy patrili k chotáru Háj, pochádza z roku 1281. Vtedy uhorský kráľ Ladislav IV. Kumánsky toto územie Hájskeho panstva daroval grófovi Petrovi. Takže obec vznikla na panstve Hájskych ako Thopolcha, v roku 1399 ako Tepliche, v roku 1402 ako Therme Thurocienses, v roku 1502 ako Thermae Stubnense, v roku 1773 ako Teplicza, v roku 1920 ako Štubnianske Teplice a v roku 1946 ako Turčianske Teplice.

V roku 1533 sa Turčianske Teplice stali majetkom mesta Kremnica, v tom istom roku bol postavený prvý hostinec. V rokoch 1549 – 1522 bol na mieste horúcich prameňov postavený tzv. nový kúpeľ. V roku 1573 navštívil kúpele kráľ a cisár Maximilián Habsburský. V 17.

storočí si vzal teplické kúpele pod ochranu kráľ Matej, aj preto sa v čase vojenských prevratov stali pokojným miestom. V roku 1872 bola zaznamenaná prvá písomná zmienka o historickej dominante mesta Zelenom kúpeli (dnes Modrý kúpeľ), o dva roky neskôr bol vymurovaný a rozšírený. V roku 1872 bola dokončená železnica na trati Vrútky – Zvolen, ktorá podnietila ďalší rozvoj kúpeľov a mesta. V 19. storočí boli postavené prvé ubytovacie kapacity (rok 1885 hotel Alžbeta). V roku 1911 bol do novopostavenej budovy v Štubnianskych Tepliciach premiestnený učiteľský ústav z Kláštora pod Znievom (dnes budova Pedagogickej a sociálnej akadémie). Po februári 1948 sa Turčianske Teplice druhýkrát v histórii stali sídlom okresu (1949 – 1960). V roku 1949 sa Kremnica vzdala svojich práv na kúpele. V roku 1959 bolo preložené jedno z prvých troch slovenských gymnázií z Kláštora pod Znievom do Turčianskych Teplíc, dnes Gymnázium M. Galandu. V roku 1973 bol postavený liečebný dom Alfa (dnes AQUA), neskôr bol postavený liečebný dom Veľká Fatra. V roku 1996 sa Turčianske Teplice stali tretíkrát okresným mestom, ktorého budúcnosť je úzko spojená s rozvojom cestovného ruchu, kúpeľníctva, ale aj s budovaním turistických trás a zaujímavého a čistého zdravého mesta.

5.6 Pamiatky

Galéria Mikuláša Galandu je umiestnená v rodnom dome Mikuláša Galandu, ktorý bol 13. júla 1979 vyhlásený za národnú kultúrnu pamiatku. Priestory domu boli Turčianskou galériou v Martine upravené na výstavné účely v roku 1987. Dňa 1. júla 2001 sa stal rodný dom Mikuláša Galandu vlastníctvom mesta Turčianske Teplice. V galérii v súčasnosti je otvorená stála expozícia Mikuláša Galandu. V Galérii vystavujú svoje diela umelci zo Slovenska aj zahraničia.

Kaplnka svätého Jána Nepomuckého je treťou najstaršou cirkevnou pamiatkou v meste (postavená v roku 1674). Nachádza sa v blízkosti kúpeľného areálu.

Modrý kúpeľ (kedysi Zelený kúpeľ) je historickou dominantou mesta aj kúpeľov. Mesto Kremnica dalo vybudovať Zelený kúpeľ v roku 1728. V súčasnosti je spojený s kúpeľným domom J. Kollára.

Rokokový kaštieľ v Diviakoch postavili v polovici 18. storočia a v roku 1946 opravený a adaptovaný.

Renesančný kaštieľ v Diviakoch dal urobiť pravdepodobne František Platy, hlavný prefekt Michala Turzu v roku 1630. V rokoch 1952 – 1958 bol v rámci pamiatkovej starostlivosti obnovený na používanie Matice Slovenskej.

Zvonica v Diviakoch je ďalšou kultúrnou pamiatkou v mestskej časti Diviaky z roku 1833. Jej vlastníkom je evanjelická cirkev a je funkčná dodnes.

Kostol sv. Michala sa nachádza v mestskej časti Turčiansky Michal a je najstaršou kultúrnou pamiatkou mesta. Prvá zmienka o kostole je z roku 1264.

Kostol sv. Anny sa nachádza v miestnej časti Dolná Štubňa. Prvá písomná zmienka je z roku 1502.

Pomník pod Bôrom pripomína hrôzy druhej svetovej vojny. Bol postavený v roku 1952. Autormi pomníka sú teplický rodák Pavol Bán a Ing. Kamil Gross.

5.7 Významné osobnosti obce

Mikuláš Galanda (4.5.1895 – 5.6.1938) – maliar, grafik, ilustrátor, jedným z najvýznamnejších predstaviteľov medzivojnovnej avantgardy. Narodil sa v Malej Vieske, terajších Turčianskych Tepliciach. Najznámejšie obrazy Matka s dieťaťom, Po kúpeli, Ráno, Gajdoš a iné.

Izidor Žiak Somolický (10.2.1863 – 25.1.1918) – básnik /básnická zbierka Na svite (1892)/, prozaik /Bájky (1899)/, dramatik /Zakliata kňažná, Zakliaty mládenec (1907)/ a prekladateľ (preklady z americkej, francúzskej, ruskej a ukrajinskej poézie). Narodil sa v Turčianskom Michale, v blízkej osade a mlyne Somolica.

Jozef Lettrich (17.6.1905 – 29.11.1969) – najvýznamnejšia osobnosť slovenskej a československej politickej scény 20. storočia. Narodil sa v obci Diviaky, terajšej mestskej časti Diviaky.

6. Plnenie funkcií obce (prenesené kompetencie, originálne kompetencie)

6.1 Výchova a vzdelávanie

Od 1. júna 2002 presunom kompetencií zo štátnej správy na samosprávu prešli pod správu mesta 4 základné školy, 5 materských škôl (materská škola v Turčianskom Michale bola v roku 2004 pre nízky počet detí zatvorená), ktoré boli od 1. januára 2004 zlúčené do 4 škôl s právnou subjektivitou. Gymnázium bola samostatná stredná škola, ktorá mala spoločné priestory v Základnej škole na ulici Školskej. V roku 2000 sa Gymnázium presťahovalo do nových priestorov bývalej základnej školy na sídlisku Horné Rakovce.

K 1. septembru 2008 vznikla Spojená škola v Turčianskych Tepliciach zriadená Mestom Turčianske Teplice. Spojená škola má dve organizačné zložky – Základnú školu s materskou školou a Gymnázium Mikuláša Galandu.

V súčasnosti výchovu a vzdelávanie detí v meste poskytuje:

- Základná škola s MŠ, Školská 447/2, Turčianske Teplice - predškolská výchova, základné školstvo (zriadená mestom)
- Základná škola s MŠ, Žarnovická 1078/13, Turčianske Teplice - predškolská výchova, základné školstvo (zriadená mestom)
- Spojená škola, Horné Rakovce 1400/29, Turčianske Teplice - predškolská výchova, základné školstvo, stredné všeobecnovzdelávacie školstvo (zriadená mestom)
- Pedagogická a sociálna akadémia Turčianske Teplice (zriadená VÚC Žilina)
-

Strava žiakov je zabezpečená školskou jedálňou pri ZŠ s MŠ Školská, Spojená škola Horné Rakovce a ZŠ s MŠ Žarnovická.

Na mimoškolské aktivity je zriadená:

- Základná umelecká škola, Horné Rakovce 1440/29, Turčianske Teplice - umelecké vzdelávanie s odbormi hudobný, literárno – dramatický, tanečný, výtvarný, a odbor audiovizuálnej a multimedialnej tvorby(zriadená mestom). Okrem uvedených odborov pri ZUŠ funguje aj súbor mažoretiek a detský folklórny súbor Lúčik.
- Centrum voľného času ÚSMEV, ktoré vzniklo pri Základnej škole s MŠ na ulici Školskej
- Školský klub detí pri Spojenej škole
- Školský klub detí pri ZŠ s MŠ Školská
- Školský klub detí pri ZŠ s MŠ Žarnovická
- Domov mládeže pod správou Pedagogickej a sociálnej akadémie

Financovanie škôl v zriaďovateľskej pôsobnosti mesta:

V roku 2016 boli školy financované z prostriedkov prenesených kompetencií vo výške 1 418 077,00 EUR, a z finančných prostriedkov originálnych kompetencií vo výške 978 700,00 EUR.

V roku 2016 tvorili finančné prostriedky z originálnych kompetencií (978 700,00 EUR) na podielovej dani (2 240 574,48 EUR) 43,68 % -tný podiel.

6.2 Zdravotníctvo

Zdravotnú starostlivosť v obci poskytujú neštátni lekári, ktorí pokrývajú základné zdravotné a lekárske služby pre obyvateľov Turčianskych Teplíc a okolitých obcí.

V roku 2000 bola vytvorená stanica urgentnej medicíny vďaka úzkej spolupráce predstaviteľov okresného úradu, mesta, Nadácie pre pomoc zdravotníctvu horného Turca a Martinskej fakultnej nemocnice, ktorá poskytuje urgentné zdravotnícke služby občanom regiónu.

V meste je prevádzkovaných 5 súkromných lekární, ktoré zabezpečujú lekárenské služby pre občanov.

Kontakty a ordinačné hodiny lekárov a lekární sú umiestnené na web.stránke mesta Turčianske Teplice >Občan>Zdravotníctvo.

6.3 Sociálne zabezpečenie

Sociálne služby v obci zabezpečuje :

- **Domov dôchodcov a DSS** pre dospelých Turčianske Teplice (prevádzkovateľ VÚC Žilina)
- **Mesto Turčianske Teplice:** opatrovateľská služba, rozvoz stravy seniorom, sociálne poradenstvo, príspevky v náhlej hmotnej núdzi, príspevok a príplatok pri narodení dieťaťa, príspevok na stravu detí nezamestnaných rodičov, príspevok na podporu spoločenského kontaktu a ďalšie.
- **Denné centrum Dúha:** Mestské zastupiteľstvo dňa 24.9.2015 uznesením č. 117/2015 schválilo zriadenie Denného centra v priestoroch budovy elokovaného pracoviska ZŠ s MŠ Školská na ul. SNP 1/81. Cieľom tohto projektu bolo vytvoriť priestor pre zmysluplné trávenie voľného času a sebarealizáciu pre klientov so zdravotným postihnutím. Kapacita zariadenia je 8 klientov. Centrum začalo svoju činnosť dňa 1. októbra 2015. Financované je z rozpočtu mesta. K decembru 2016 malo 4 klientov.

Viac informácií je na web stránke mesta Turčianske Teplice >Občan>Dotácie z rozpočtu mesta.

6.4 Kultúra, šport, spoločenský život v meste

Spoločenský a kultúrny život v meste zabezpečuje oddelenie kultúry a športu, ktoré usporadúva rôzne kultúrne, športové a spoločenské podujatia, organizuje a zabezpečuje vystúpenia miestnych súborov a kolektívov záujmovej činnosti, hostovanie divadelných súborov, zabezpečuje spoluprácu s miestnymi školami, telovýchovnými jednotami, spoločenskými organizáciami a pod. Zabezpečuje propagáciu a prezentáciu mesta prostredníctvom mesačníka Teplické zvesti, miestneho rozhlasu a web stránky mesta.

Mesto prevádzkuje:

- **Kino TURIEC:** v roku 2013 bola prevedená digitalizácia kina s podporou dotácie z Audiovizuálneho fondu. Obyvatelia mesta môžu platiť aj poukážkami mesta a žiaci škôl kultúrnymi poukazmi.

- **Galériu Mikuláša Galandu:** okrem stálej expozície Mikuláša Galandu „Lyrik, ktorý prebásňoval skutočnosť“, v roku 2015 pri príležitosti 120 rokov od narodenia Mikuláša Galandu zorganizovalo Združenie výtvarných umelcov stredného Slovenska v spolupráci s mestom výstavu „Pocta 120 Mikuláš Galanda“. Počas dvoch výstav vystavovalo svoje diela viac ako 30 umelcov. Okrem tejto výstavy mesto zorganizovalo 6 ďalších výstav.
- **Mestskú knižnicu:** celkový knižný fond 26 213 kníh , 395 čitateľov
- **Klub dôchodcov:** vznikol v roku 1985 a hlavným cieľom klubu je stretávanie sa starších občanov, uspokojovať ich kultúrno-spoločenské potreby a zbaviť ich pocit osamelosti

Nosnými podujatiami mesta v roku 2016 boli ako každý rok kultúrne podujatia Dni mesta spojené s Teplickým jarmokom a Festivalom mažoretiek, Hornoturčianske dožinkové slávnosti a zo športových podujatí to bol 36. ročník Beh zdravia.

Keďže Mesto Turčianske Teplice leží v južnej časti Turčianskej kotliny a je vklinené medzi pohoria Žiar, Malá Fatra, Veľká Fatra a Kremnické vrchy, vytvárajú sa v našom regióne široké možnosti turistiky, zimného a letného športu , cyklistiky.

Možnosti športovania v meste:

- umelá ľadová plocha, kúpalisko Vieska, náučný chodník v lesoparku Bôr (v roku 2014 bola prevedená rekonštrukcia) , 3 futbalové štadióny, tenisový kurt, viacúčelové športové ihrisko, 8 detských ihrísk
- súkromná požičovňa bicyklov
- Slovenské liečebné kúpele, a.s. – Spa&Aquapark

6.5 Hospodárstvo

Charakter mesta Turčianske Teplice a blízkeho okolia je ovplyvnený dominantnou ekonomickou činnosťou, ktorou je kúpeľníctvo a služby. Región je aj vzhľadom na svoju polohu prednostne predurčený na rozvoj cestovného ruchu a najmä ten nadväzujúci na kúpeľníctvo sa sľubne rozvíja.

Kúpele v Turčianskych Tepliciach patria medzi najstaršie na Slovensku. Slovenské liečebné kúpele Turčianske Teplice, a.s. poskytujú ubytovanie v liečebných domoch Veľká Fatra, Aqua, Kollár

(v rekonštrukcii) a Malá Fatra a liečebný dom G.

Rozsiahlu sieť zariadení cestovného ruchu okrem kúpeľných domov tvoria:

- ubytovacie zariadenia so stravovaním: hotel Vyšehrad, penzión Panda, penzión Milka, penzión – reštaurácia Oáza, penzión Mliečna víla, hotel Resident,,hotel Lesník, penzión Anesis, penzión Frizzante
- stravovacie objekty: Mimossa, Cafe CUBE, bistro Jednota, reštaurácia Novstav, reštaurácia Zuzanka, Central Café

V meste sa nenachádzajú väčšie strojárne podniky. Nosným odvetvím mikroregiónu sú okrem kúpeľníctva drevospracujúci priemysel, stavebníctvo, poľnohospodárstvo, lesníctvo, rybárstvo a služby.

Top 5 zamestnávateľov

Coop Jednota
Slovenské pramene a žriedla, a.s. Budiš
Slovenské liečebné kúpele
SAMHWA TECH s.r.o.
SHP, a.s.

Inštitúcie v meste:

Slovenská sporiteľňa, a.s.
Všeobecná úverová banka, a.s.
Prima Banka, a.s.
Poist'ovňa Kooperatíva
Daňový úrad
Okresný úrad
Úrad práce, sociálnych vecí a rodiny
Všeobecná zdravotná poisťovňa
Slovenská pošta, a.s.
Turistické a informačné centrum

Obchodná sieť v meste:

Jednota, TESCO, Billa a súkromné predajne rôzneho sortimentu

6.6 Spolupráca, členstvo

Partnerské mestá:

Mesto Turčianske Teplice má podpísaných 5 dohôd s partnerskými mestami:

Havířov (ČR) - www.havirov-city.cz
Holešov (ČR) - www.holesov.cz
Skawina (Poľsko) - www.gminaskawina.pl
Wisla (Poľsko) - www.wisla.pl
Arandjelovac (Srbsko) - www.arandjelovac.rs

Členstvo v neziskových organizáciách:

- Združenie obcí horného Turca na ochranu životného prostredia - ochrana životného prostredia a ostatné činnosti podporujúce všestranný rozvoj regiónu horného Turca
- RVC – Združenie obcí regionálne vzdelávacie centrum Martin
- Združenie miest a obcí Slovenska (ZMOS)
- Združenie miest a obcí Turca (ZMOT),
- Asociácia prednostov úradov miestnej samosprávy v SR
- Asociácia komunálnych ekonómov SR
- Asociácia informačných centier Slovenska
- TURIEC-KREMNIČKO, oblastná organizácia cestovného ruchu

6.7 Odpadové hospodárstvo, verejná zeleň, verejné osvetlenie

Odpadové hospodárstvo

Zber zmesového komunálneho odpadu pre mesto Turčianske Teplice zabezpečovala spoločnosť Technické služby Turčianske Teplice s. r. o.. Zvoz odpadu bol realizovaný v zmysle Všeobecne záväzného nariadenia mesta o nakladaní s komunálnymi odpadmi a drobnými stavebnými odpadmi podľa harmonogramu vývozov na rok 2016. V rámci systému zberu separovaných zložiek komunálneho

odpadu mesto zabezpečilo zber týchto druhov odpadov: papier, sklo, plasty, viacvrstvé kombinované materiály a biologicky rozložiteľný odpad. V užívaní boli zberné stojiská na triedený zber a na biologicky rozložiteľný odpad postavené v rámci projektu „Separovaný zber komunálneho odpadu pre mesto Turčianske Teplice“, ktorý bol realizovaný s finančnou podporou Európskeho spoločenstva. Zberné stojiská sú rozmiestnené po celom území mesta. V individuálnej bytovej zástavbe bol zber triedeného odpadu realizovaný prostredníctvom farebne rozlíšených plastových vriec. Počas roka mesto zabezpečilo jarný a jesenný zber veľkoobjemového odpadu a od začiatku mája do konca novembra bol zabezpečený zber biologicky rozložiteľného odpadu prostredníctvom veľkokapacitných kontajnerov. V prevádzke boli dva zberné dvory.

Množstvá odpadov podľa druhov, ktoré vznikli na území mesta Turčianske Teplice za rok 2016:

Druh odpadu	Množstvo [t]
Papier a lepenka	81,16
Sklo	216,87
Elektrické a elektr. zariadenia	0,00
Elektrické a elektr. zariadenia	0,00
Plasty	55,67
Kompozitné materiály	8,91
Kovy	770,28
Zariadenia obsah. chlór. uhľov.	0,00
Zmesový komunálny odpad	3296,82
Biologicky rozložiteľný odpad	852,95
Odpad z čistenia ulíc	11,60
Odpad zo stavieb a demolácií	0,00
Objemný odpad	19,10
Drobný stavebný odpad	103,30

KOMUNÁLNY ODPAD spolu	5 416,66
z toho nebezpečný odpad	0,00
z toho ostatný odpad	5 416,66
z toho vyseparovaný odpad	2 119,84

Verejná zeleň

Starostlivosť o verejnú zeleň pre mesto zabezpečovala spoločnosť Technické služby Turčianske Teplice s. r. o.. Vykonávané boli práce kosenia, hrabania a odvozu trávy, jarného a jesenného vyhrabávania trávnikov od nečistôt a lístia. Bola zabezpečená výsadba kvetinových záhonov a starostlivosť o parčíky vo vlastníctve mesta, ošetrovanie drevín, strihanie živých plotov, realizovaná náhradná výsadba, opíľovanie verejnej zelene a výrub poškodených drevín. Prostriedky vynaložené na údržbu verejnej zelene predstavovali sumu 93 433,77 EUR.

Zeleň	Rozloha [ha]
Kúpeľný park	10,8
Verejná zeleň	8,2

Verejné osvetlenie

Prevádzku, údržbu a opravy verejného osvetlenia pre mesto zabezpečovali Technické služby Turčianske Teplice s. r. o.. Dodávateľ elektrickej energie bol SPP, a.s.

7. Rozpočet mesta na rok 2016 a jeho plnenie

Základným nástrojom finančného hospodárenia mesta bol rozpočet mesta na rok 2016. Rozpočet Mesta Turčianske Teplice na rok 2016 bol schválený uznesením mestského zastupiteľstva č. 157/2015 zo dňa 15.12.2015.

Mesto v roku 2016 zostavilo rozpočet podľa ustanovenia § 10 odsek 7) zákona č.583/2004 Z.z. o rozpočtových pravidlách územnej samosprávy a o zmene a doplnení niektorých zákonov v znení neskorších predpisov. Rozpočet Mesta Turčianske Teplice na rok 2016 bol zostavený ako vyrovnaný. Bežný rozpočet bol zostavený ako prebytkový a kapitálový rozpočet ako schodkový.

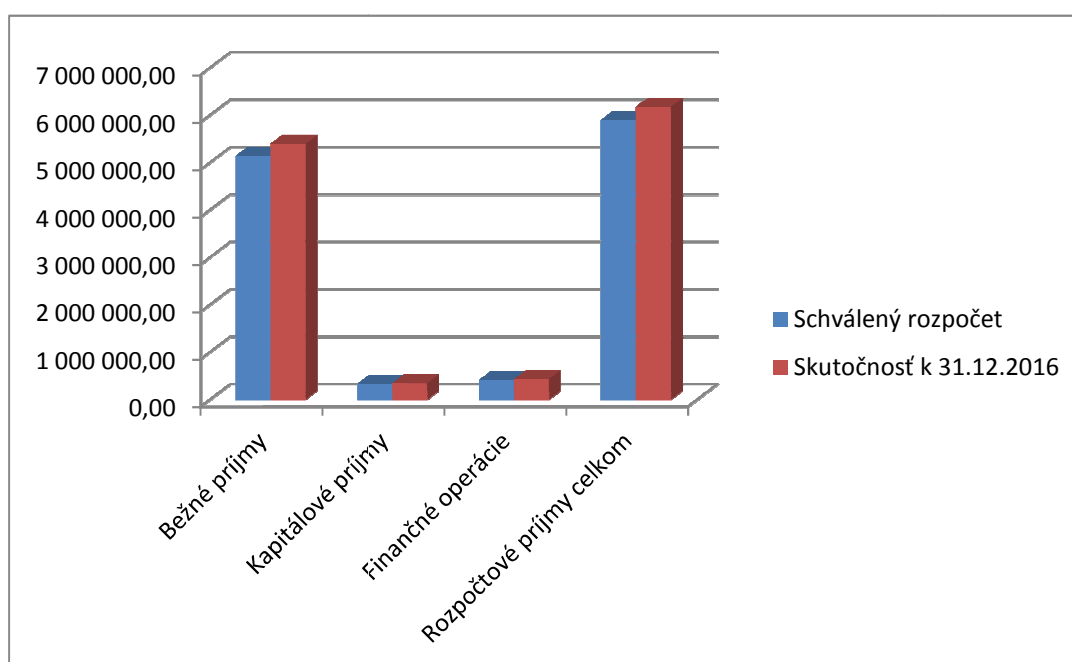
Rozpočet bol zmenený šesťnásťkrát:

- prvá zmena prijatá dňa 12.1.2016 Rozpočtovým opatrením v kompetencii primátora č. 1/2016
- druhá zmena prijatá dňa 25.2.2016 Rozpočtovým opatrením v kompetencii MZ č. 2/2016 a uznesením č. 6/2016
- tretia zmena prijatá dňa 1.3.2016 Rozpočtovým opatrením v kompetencii primátora č. 3/2016
- štvrtá zmena prijatá dňa 31.3.2016 Rozpočtovým opatrením v kompetencii MZ č. 4/2016 a uznesením č. 19/2016
- piata zmena prijatá dňa 29.4.2016 Rozpočtovým opatrením v kompetencii primátora č. 5/2016
- šiesta zmena prijatá dňa 8.6.2016 Rozpočtovým opatrením v kompetencii MZ č. 6/2016 a uznesením č. 45/2016
- siedma zmena prijatá dňa 23.6.2016 Rozpočtovým opatrením v kompetencii primátora č. 7/2016
- ôsma zmena prijatá dňa 6.7.2016 Rozpočtovým opatrením v kompetencii primátora č. 8/2016
- deviata zmena prijatá dňa 6.9.2016 Rozpočtovým opatrením v kompetencii MZ č. 9/2016 a uznesením č. 57/2016
- desiatu zmena prijatá dňa 22.9.2016 Rozpočtovým opatrením v kompetencii primátora č. 10/2016
- jedenásta zmena prijatá dňa 27.10.2016 Rozpočtovým opatrením v kompetencii MZ č. 11/2016 a uznesením č. 76/2016
- dvanásta zmena prijatá dňa 28.10.2016 Rozpočtovým opatrením v kompetencii primátora č. 12/2016
- trinásta zmena prijatá dňa 16.11.2016 Rozpočtovým opatrením v kompetencii primátora č. 13/2016
- štrnásť zmena prijatá dňa 15.12.2016 Rozpočtovým opatrením v kompetencii MZ č. 14/2016 a uznesením č. 101/2016
- pätnásta zmena prijatá dňa 28.12.2016 Rozpočtovým opatrením v kompetencii primátora č. 15/2016
- šesťnásť zmena prijatá dňa 31.12.2016 Rozpočtovým opatrením v kompetencii primátora č. 16/2016

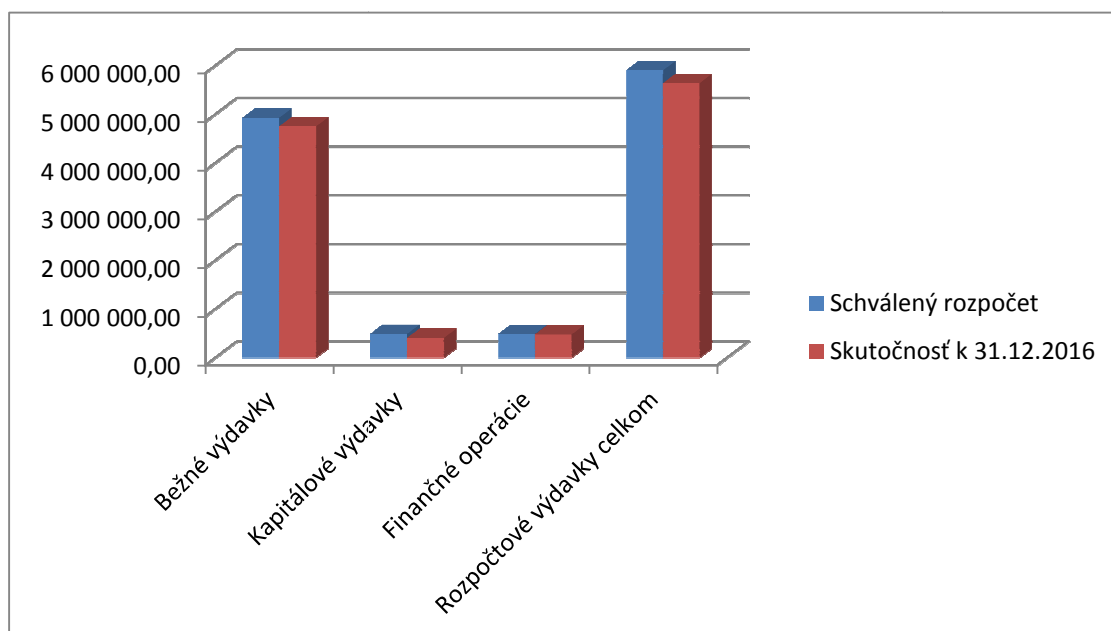
Tabuľka č. 1: Rozpočet za rok 2016 v EUR

	Rozpočet	Rozpočet po zmenách	Skutočnosť k 31.12.2016	% plnenia/skutočnosť na rozpočet po zmenách
Príjmy celkom	5 192 357,00	5 903 706,58	6 180 996,87	104,70
z toho :				
Bežné príjmy	4 742 695,00	5 143 726,58	5 399 443,55	104,97
Kapitálové príjmy	185 000,00	339 718,00	347 333,21	102,24
Finančné príjmy	264 662,00	420 262,00	434 220,11	103,32
Výdavky celkom	5 192 357,00	5 903 706,58	5 637 687,89	95,49
z toho :				
Bežné výdavky	4 593 335,00	4 926 395,58	4 753 362,54	96,49
Kapitálové výdavky	239 415,00	490 235,00	408 700,16	83,37
Finančné výdavky	359 607,00	487 076,00	475 625,19	97,65

Graf – rozpočtované príjmy 2016



Graf – rozpočtové výdavky 2016



Schválený rozpočet na strane celkových príjmov vo výške 5 192 357,00 EUR v roku 2016 bol navýšený zmenami rozpočtu o sumu 711 349,58 EUR na výšku 5 903 706,58 EUR.

Plnenie rozpočtovaných celkových príjmov po rozpočtových zmenách bolo prekročené o 277 290,29 EUR na sumu 6 180 996,87 EUR, čo predstavuje plnenie na 104,70 % /vid' Tabuľka č. 1/.

Schválený rozpočet na strane celkových výdavkov v roku 2016 bol vo výške 5 192 357,00 EUR. Rozpočtované celkové výdavky boli zmenami rozpočtu navýšené o 711 349,58 EUR na sumu 5 903 706,58 EUR. Plnenie rozpočtovaných celkových výdavkov po rozpočtových zmenách bolo naplnené na 95,49 %, čo je o 266 018,69 EUR menej./ vid' Tabuľka č. 1/.

7.1. Príjmová časť rozpočtu

V príjmovej časti rozpočtu bolo najvyššie navýšenie v nedaňových príjmoch na rozpočet po zmenách o sumu 81 628,85 EUR t.j. o 15,4 %.

V daňových príjmoch bolo navýšenie skutočnosti oproti rozpočtu po zmenách o 6,52 % a to o sumu 186 561,50 EUR, z toho výnos dane z príjmov VS bol vyšší o 111 261,48 EUR. /vid' Tabuľka č. 2/.

Tabuľka č. 2 Rozpočet príjmov podľa EKO

	Rozpočet	Rozpočet po zmenách	Skutočnosť k 31.12.2016	% plnenia/skutočnosť na rozpočet po zmenách
Príjmy celkom	5 192 357,00	5 903 706,58	6 180 996,87	104,70
z toho :				
Bežné príjmy	4 742 695,00	5 143 726,58	5 399 443,55	104,97
-daňové príjmy	2 733 373,00	2 858 969,00	3 045 530,50	106,52
-nedaňové príjmy	496 874,00	530 035,00	611 663,85	115,40
-granty a transfery	1 512 448,00	1 754 722,58	1 742 249,20	99,28
Kapitálové príjmy	185 000,00	339 718,00	347 333,21	102,24
Finančné príjmy	264 662,00	420 262,00	434 220,11	103,32

Tabuľka č.3: Vývoj rozpočtových príjmov za roky 2014 - 2016 podľa EKO

	Skutočnosť k 31.12.2014	Skutočnosť k 31.12.2015	Index 2015/2014	Skutočnosť k 31.12.2016	Index 2016/2015
Príjmy celkom	5 706 522,44	5 362 675,04	0,9397	6 180 996,87	1,1526
z toho :					
Bežné príjmy	4 569 489,98	5 055 026,64	1,1063	5 399 443,55	1,0681
-daňové príjmy	2 390 890,61	2 755 052,69	1,1523	3 045 530,50	1,1054
-nedaňové príjmy	604 266,82	603 051,29	0,9980	611 663,85	1,0143
-granty a transfery	1 574 322,55	1 696 922,66	1,0779	1 742 249,20	1,0267
Kapitálové príjmy	239 039,75	19 386,48	0,0811	347 333,21	17,9163
Finančné príjmy	897 992,71	288 261,92	0,3210	434 220,11	1,5063

Podklady – hodnotiaci správa programového rozpočtu za roky 2014-2016

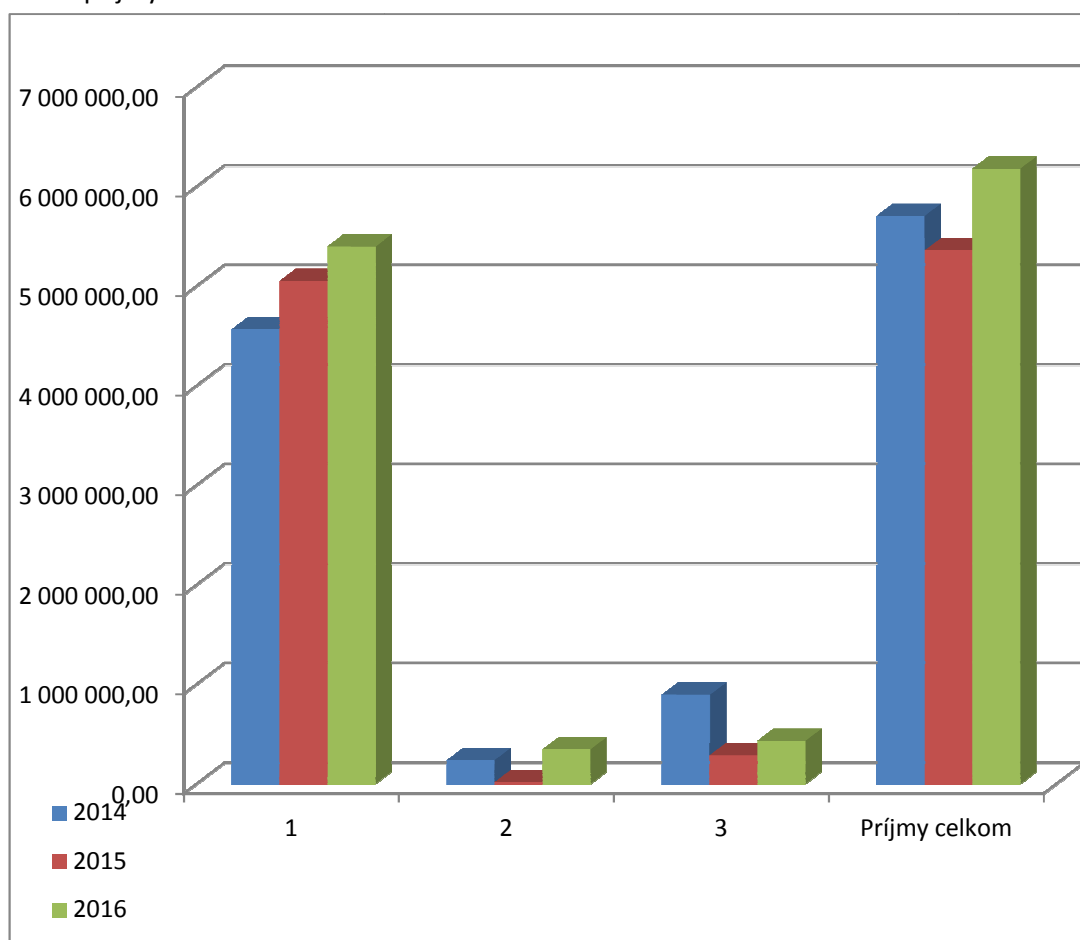
Tabuľka č. 3 vypovedá o vývoji príjmov v členení na hlavné ekonomické kategórie rozpočtu za posledné 3 roky.

Čo sa týka vývoja kapitálových príjmov, v roku 2014 boli kapitálové dotácie na projekty vo výške 3 200,00 Eur a nenávratný finančný príspevok na nájomný bytový dom vo výške 201 760,00 Eur, v roku 2015 len 12 000,00 Eur a v roku 2016 boli dotácie na projekty vo výške 293 335,70 Eur.

Výšku finančných príjmov v roku 2014 ovplyvnili okrem prevodu zostatku minulých rokov vo výške 231 359,03 EUR aj zapojenie prostriedkov z Fondu opráv vo výške 106 453,68 Eur na zateplenie 2 nájomných domov, úver ŠFRB vo výške 280 180,00 Eur a bankový úver vo výške 280 000,00 Eur na kúpu nájomného bytového domu. V roku 2015 okrem prevodu zostatku minulých rokov vo výške 130 177,04 Eur bol prijatý preklenovací investičný úver na predfinancovanie Projektu Modernizácia verejného osvetlenia vo výške 157 468,00 EUR.

V roku 2016 finančné príjmy tvorili hlavne: zapojenie prebytku z roku 2015 vo výške 247 644,97 EUR, fondu opráv vo výške 2 396,47 EUR, predfinancovaný úver vo výške 143 523,05 EUR.

Graf - príjmy 2014 -2016



Legenda: 1 - bežné príjmy

2 - kapitálové príjmy

3 - finančné príjmy

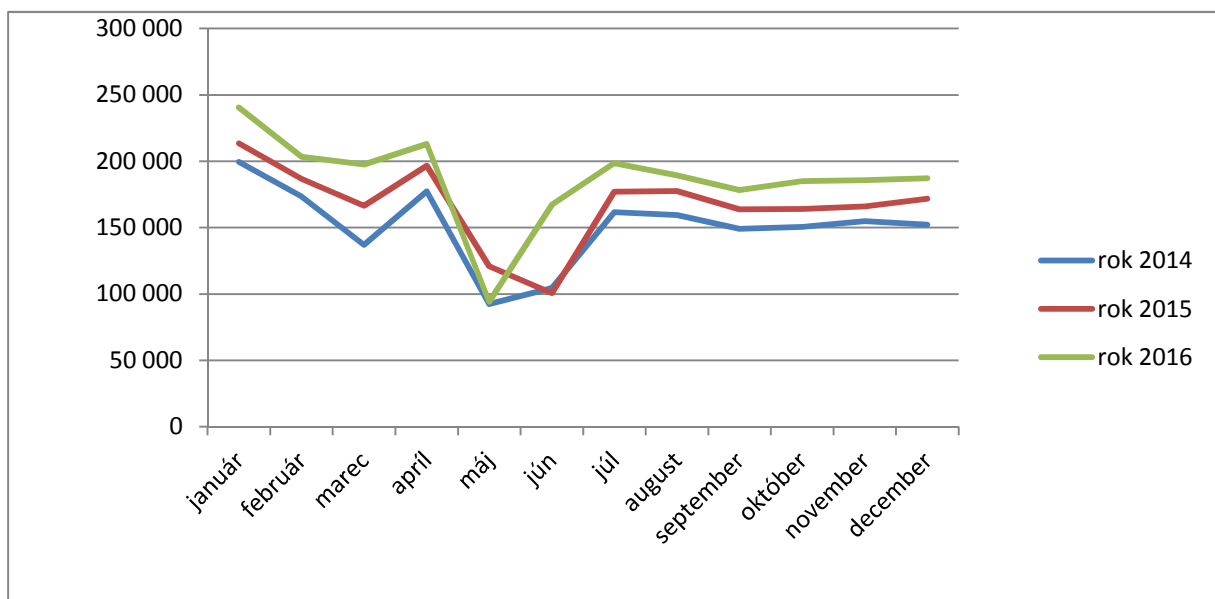
Tabuľka č.4: Vývoj výnosu dane z príjmov ÚS na celkové príjmy bez finančných operácií

	Skutočnosť k 31.12.2014	Skutočnosť k 31.12.2015	Index 2015/2014	Skutočnosť k 31.12.2016	Index 2016/2015
Bežné príjmy	4 569 489,98	5 055 026,64	1,1063	5 399 443,55	1,0681
z toho :					
-výnos dane z príjmov ÚS	1 812 340,84	2 005 673,78	1,1067	2 240 574,48	1,1171
% výnosu dane na bežných príjmoch	39,66	39,68	x	41,50	x

Podklady – hodnotiaca správa programového rozpočtu za roky 2014-2016

ÚS – územná samospráva

Graf – vývoj podielovej dane za roky 2014-2016



Podľa tabuľky č. 4 vidieť, že výnos dane z príjmov ÚS vzrástol v roku 2015 oproti roku 2014 o 10,67% pri 68,5 % podiele samospráv na výnose daní fyzických osôb.

V roku 2016 pri zvýšenom 70% podiele samospráv na výnose daní fyzických osôb vzrástol výnos dane z príjmov ÚS o 11,71 % oproti roku 2015.

Tabuľka taktiež ukazuje percentuálny podiel výnosu dane z príjmov ÚS na bežných príjmoch mesta v rokoch 2014 až 2016.

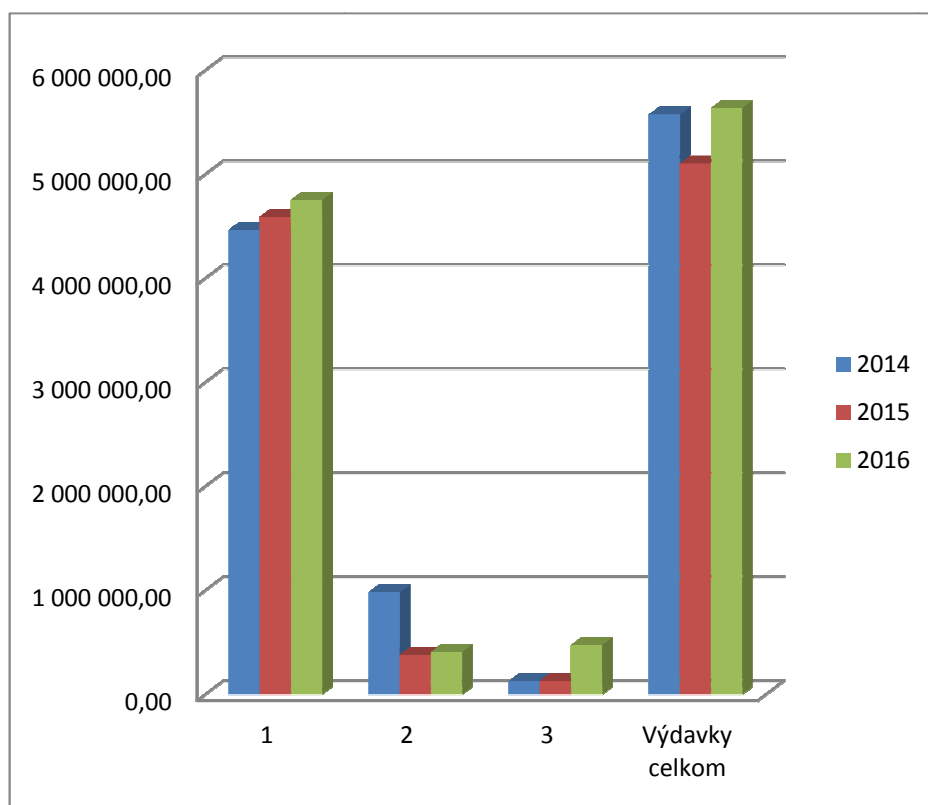
7.2. Výdavková časť rozpočtu

Tabuľka č. 5 vypovedá o vývoji nákladov podľa programové rozpočtu za posledné 3 roky. Porovnaním bežných výdavkov za roky 2014 až 2015 vidíme, že v roku 2015 boli bežné výdavky vyššie o 125 340,68 EUR, čo predstavuje navýšenie o 2,80 % oproti roku 2014. V roku 2016 boli bežné výdavky vyššie o 162 763,70 EUR, t.j. o 3 54% viac ako v roku 2015. Čo sa týka vývoja kapitálových výdavkov a finančných výdavkov za roky 2014 a 2016, tie korešpondujú z kapitálovými a finančnými príjmami za rok 2014 a 2015 /vid' tabuľka č. 3/. V roku 2015 boli kapitálové výdavky čiastočne vykryté aj prebytkom bežného rozpočtu.

Tabuľka č.5: Prehľad plnenia rozpočtu na strane výdavkov podľa programového rozpočtu za rok 2016 v EUR

	Skutočnosť 2014	Skutočnosť 2015	Rozpočet 2016	Rozpočet po zmenách 2016	Skutočnosť 2016	% plnenia skutočnosť/ rozpočet 2016
Výdavky celkom	5 576 327,48	5 104 582,79	5 192 357,00	5 903 706,58	5 637 687,89	95,49
z toho :						
Bežné výdavky	4 465 258,12	4 590 598,85	4 593 335,00	4 926 395,58	4 753 362,54	96,49
Z toho:						
1. Plánovanie, manažment a kontrola	30 949,53	16 872,54	30 416,00	22 216,00	12 212,43	54,97
2. Propagácia a marketing	18 596,76	13 527,95	25 800,00	26 574,00	19 460,12	73,23
3. Interné služby mesta	106 990,52	107 748,34	148 707,00	137 191,00	104 601,26	76,24
4. Služby občanom	148 570,34	165 090,90	142 205,00	146 271,00	132 035,64	90,27
5. Bezpečnosť, právo a poriadok	149 744,58	146 565,34	162 780,00	172 954,00	144 257,26	83,41
6. Odpadové hospodárstvo	212 621,31	211 625,86	214 000,00	205 758,00	197 315,33	95,90
7. Miestne komunikácie	81 894,08	85 870,91	84 125,00	85 185,00	74 915,33	87,94
8. Vzdelávanie	2 329 908,07	2 472 045,90	2 320 560,00	2 525 505,58	2 593 911,30	102,71
9. Kultúra	108 485,88	72 422,50	129 464,00	126 842,00	89 501,88	70,56
10. Šport	72 340,49	76 603,49	103 971,00	116 849,00	106 833,72	91,43
11. Prostredie pre život	188 053,26	259 509,89	140 500,00	169 391,00	157 778,15	93,14
12. Bývanie	113 883,51	57 198,67	54 74,00	54 474,00	62 411,50	114,57
13. Sociálne služby	149 642,60	171 019,91	194 095,00	199 135,00	188 598,47	94,71
14. Administratíva	740 210,04	734 496,65	763 023,00	821 109,00	755 126,54	91,96
15. Projekt SEEMIG	13 367,15	-	-	-	-	-
15. Projekty ÚPSVaR	-	-	79 795,00	116 941,00	114 403,61	97,83
Kapitálové výdavky	983 272,52	382 159,45	239 415,00	490 235,00	408 700,16	83,37
Z toho:						
1. Plánovanie, manažment a kontrola	0,00	14 400,00	29 000,00	15 922,00	10 068,00	63,23
3. Interné služby mesta	33 380,20	37 360,54	6 000,00	61 830,00	50 084,90	81,00
4. Služby občanom	0,00	0,00	9 500,00	10 800,00	7 877,26	72,94
5. Bezpečnosť, právo a poriadok	1 640,40	3 283,60	0,00	16 404,00	16 404,02	100,00
7. Miestne komunikácie	141 765,98	71 430,05	156 415,00	157 751,00	126 597,44	80,25
8. Vzdelávanie	30 902,60	4 632,00	0,00	151 945,00	148 521,20	97,75
9. Kultúra	137,82	2 300,00	0,00	0,00	0,00	-
10. Šport	0,00	650,00	10 000,00	10 100,00	10 020,00	99,21
11. Prostredie pre život	25 310,85	202 977,60	0,00	16 983,00	16 504,40	97,18
12. Bývanie	738 345,67	45 125,66	28 500,00	48 500,00	22 622,94	46,65
14. Administratíva	11 789,00	-	-	-	-	-
Finančné výdavky	127 796,84	131 824,49	359 607,00	487 076,00	475 625,19	97,65
12. Bývanie	81 608,84	85 636,49	86 763,00	86 763,00	86 763,19	100,00
14. Administratíva	46 188,00	46 188,00	272 844,00	400 313,00	388 862,00	97,14

Graf - výdavky 2014 až 2016



Legenda: 1 - bežné výdavky
 2 - kapitálové výdavky
 3 - finančné výdavky

7.3. Usporiadanie rozpočtového hospodárenia za rok 2016

Tabuľka č. 6: Usporiadanie rozpočtového hospodárenia za rok 2016 v EUR

Hospodárenie mesta	Skutočnosť k 31.12.2016
Bežné príjmy spolu	5 399 443,55
z toho : bežné príjmy mesta	5 301 137,31
bežné príjmy RO (vlastné)	98 306,24
Bežné výdavky spolu	4 753 362,54
z toho : bežné výdavky mesta	2 165 515,48
bežné výdavky RO	2 587 847,06
Bežný rozpočet	646 081,01
Kapitálové príjmy spolu	347 333,21
z toho : kapitálové príjmy mesta	347 333,21
kapitálové príjmy RO	0,00
Kapitálové výdavky spolu	408 700,16
z toho : kapitálové výdavky mesta	402 378,96

kapitálové výdavky RO	6 321,20
Kapitálový rozpočet	-61 366,95
Prebytok/schodok bežného a kapitálového rozpočtu	584 714,06
Vylúčenie z prebytku	-9 787,59
Upravený prebytok/schodok bežného a kapitálového rozpočtu	574 926,47
Príjmy z finančných operácií	434 220,11
Výdavky z finančných operácií	475 625,19
Rozdiel finančných operácií	-41 405,08
Vylúčenie z prebytku finančných operácií	-40 655,62
Upravený zostatok finančných operácií	-82 060,70
PRÍJMY SPOLU	6 180 996,87
VÝDAVKY SPOLU	5 637 687,89
Hospodárenie mesta	543 308,98
Vylúčenie z prebytku/schodku	-50 443,21
Upravené hospodárenie mesta	492 865,77

Prebytok rozpočtu v sume **574 926,47 EUR** zistený podľa ustanovenia § 10 ods. 3 písm. a) a b) zákona č. 583/2004 Z.z. o rozpočtových pravidlách územnej samosprávy a o zmene a doplnení niektorých zákonov v znení neskorších predpisov, **upravený** o prostriedky v sume **9 787,59 EUR** (9 188,03 EUR nevyčerpané prenesené kompetencie z roku 2016 škôl vrátane vratky RZZP, 591,74 EUR nevyčerpané prostriedky zriaďovateľa, 7,82 € úroky z mimorozpočtových účtov) navrhujeme použiť na:

- tvorbu rezervného fondu čiastkou **574 926,47 EUR** (v zmysle § 15 ods. 4 zákona č. 583/2004 Z.z. o rozpočtových pravidlách územnej samosprávy),

Zostatok finančných operácií podľa § 15 ods. 1 písm. c) zákona č. 583/2004 Z.z. o rozpočtových pravidlách územnej samosprávy a o zmene a doplnení niektorých zákonov v znení neskorších predpisov, po odpočítaní prostriedkov, ktoré sa z finančných operácií vylučujú (- 40 655,62 €) v sume – **82 060,70 EUR**, navrhujeme vysporiadať z rezervného fondu:

V zmysle ustanovenia § 16 odsek 6 zákona č. 583/2004 Z.z. o rozpočtových pravidlách územnej samosprávy a o zmene a doplnení niektorých zákonov v znení neskorších predpisov sa na účely tvorby peňažných fondov pri usporiadaní prebytku rozpočtu mesta podľa § 10 ods. 3 písm. a) a b) citovaného zákona z prebytku vylučujú:

- nevyčerpané prostriedky z rozpočtového účtu školského stravovania na stravné a réžiu podľa ustanovenia § 140-141 zákona č. 245/2008 Z.z. o výchove a vzdelávaní (školský zákon) a o zmene a doplnení niektorých zákonov v sume - **40 655,62 EUR**

Celkový výsledok rozpočtového hospodárenia mesta Turčianske Teplice je vo výške **492 865,77 EUR**, ktorý je zdrojom tvorby peňažných fondov. Rozpočtové hospodárenie mesta za rok 2016 znázorňuje Tabuľka č. 6.

7.4. Rozpočtové ukazovatele

Tabuľka č.7: Rozpočtové ukazovatele Mesta Turčianske Teplice za roky 2014-2016

Ukazovateľ	Merná jednotka	Rok 2014	Rok 2015	Index 2015/2014	Rok 2016	Index 2016/2015
Príjmy na obyvateľa	EUR	853,76	817,48	0,96	941,08	1,15
Výdavky na obyvateľa	EUR	834,28	778,14	0,93	858,36	1,10
Zadlženosť mesta na obyvateľa bez ŠFRB	EUR	76,44	70,85	0,93	57,42	0,81
Zadlženosť mesta na obyvateľa vrátane ŠFRB	EUR	432,79	444,88	1,03	393,81	0,89

Tabuľka č. 7 uvádza rozpočtové ukazovatele na jedného obyvateľa mesta a to z pohľadu skutočných celkových príjmov, celkových výdavkov a zadlženosti mesta na jedného obyvateľa za roky 2014 až 2016.

Celkové príjmy mesta na jedného obyvateľa za roky 2014 až 2016 ukazujú medziročný pokles v roku 2015 oproti roku 2014 o 36,28 EUR a medziročný rast v roku 2016 oproti roku 2015 o 123,60 EUR a oproti roku 2014 o 87,32 EUR.

Rovnako aj ukazovateľ celkových výdavkov má rovnakú tendenciu. V roku 2015 oproti roku 2014 sa znížili celkové náklady na obyvateľa v absolútnej hodnote o 56,14 EUR, v roku 2016 sa zvýšili o 80,22 EUR oproti roku 2015 a o 24,08 EUR v roku 2014.

Zadlženosť mesta na jedného obyvateľa sa prepočítala z parametrov celková suma dlhu k 31.12. daného roka bez úverov ŠFRB /Štátneho fondu rozvoja bývania/ a vrátane úverov ŠFRB a počtu obyvateľov k 31.12. daného roka.

7.5. Zadlženosť mesta

Stav zadlženosti v tabuľke č.8 uvádzame podľa metodiky platnej v tom období, ktorého sa údaje týkajú.

Tabuľka č.8 je zostavená v súlade s § 17 ods. 6 zákona č. 583/2004 Z. z. o rozpočtových pravidlách verejnej správy v znení neskorších predpisov. Podľa tohto zákona môže mesto prijať návratné zdroje financovania, len ak celková suma dlhu neprekročí 60% skutočných bežných príjmov predchádzajúceho rozpočtového roka a suma ročných splátok návratných zdrojov financovania neprekročí 25 % skutočných bežných príjmov predchádzajúceho rozpočtového roka. Uvedený zákon bol ku koncu roka 2013 novelizovaný, zmena sa dotkla najmä § 17.

Tabuľka č.8: Stav zadlženosti Mesta Turčianske Teplice v EUR

Vybrané záväzky § 17 ods. 7 zákona 583/2004 Z. z.	Stav k 31.12.2014	Stav k 31.12.2015	Stav k 31.12.2016
Zákonom stanovená celková suma dlhu podľa § 17 ods.7	510 926,00	464 747,20	377 116,45
Celková suma dlhu k 31.12.	2 892 759,82	2 918 415,15	2 586 550,59
Zákonné ukazovatele zadlženosti mesta (60 %)	11,50 %	10,17 %	7,18 %

Vybrané záväzky § 17 ods. 7 zákona 583/2004 Z. z.	Stav k 31.12.2014	Stav k 31.12.2015	Stav k 31.12.2016
Zákonom stanovená suma ročných splátok podľa § 17 ods.6	46 188,00	46 188,00	231 394,00
Celková suma ročných splátok k 31.12. (istina + úroky) bez ŠFRB	127 796,84	131 824,49	318 157,19
Zákonné ukazovatele zadlženosti mesta (25%)	1,04	1,19	4,41

8. Informácia o vývoji mesta z pohľadu účtovníctva

8.1. Individuálna účtovná závierka

V zmysle zákona č. 431/2002 Z. z. o účtovníctve v znení neskorších predpisov zostavuje mesto individuálnu účtovnú závierku a konsolidovanú účtovnú závierku. Obsahom účtovnej závierky je súvaha, výkaz ziskov a strát a poznámky k účtovnej závierke. Tieto dokumenty tvoria prílohu výročnej správy.

Tabuľka č.9: Bilancia aktív Mesta Turčianske Teplice

Aktíva	Skutočnosť k 31.12.2014	Skutočnosť k 31.12.2015	Index 2015/2014	Skutočnosť k 31.12.2016	Index 2016/2015
Majetok spolu	14 532 451,43	14 374 356,49	0,99	15 078 975,41	1,05
Neobežný majetok spolu	12 581 029,55	12 348 734,46	0,98	12 338 122,72	1,00
z toho :					
Dlhodobý nehmotný majetok	0,00	6 160,00	x	4 840,00	0,79
Dlhodobý hmotný majetok	10 533 668,99	10 295 213,90	0,98	10 285 922,16	1,00
Dlhodobý finančný majetok	2 047 360,56	2 047 360,56	1,00	2 047 360,56	1,00
Obežný majetok spolu	1 947 853,09	2 015 281,93	1,03	2 737 387,99	1,36
z toho :					
Zásoby	0,00	0,00	x	0,00	x
Zúčtovanie medzi subjektami VS	1 247 879,58	1 108 269,90	0,89	1 810 825,90	1,63
Dlhodobé pohľadávky	0,00	0,00	x	0,00	x
Krátkodobé pohľadávky	359 522,73	380 481,09	1,06	185 641,71	0,49
Finančné účty	340 450,78	526 530,94	1,55	740 920,38	1,41
Poskytnuté návratné fin.výpomoci dlhodobé	0,00	0,00	x	0,00	x
Poskytnuté návratné fin.výpomoci krát.	0,00	0,00	x	0,00	x
Časové rozlíšenie	3 568,79	10 340,10	2,90	3 464,70	0,34

V tabuľke č. 9 sú porovnávané aktíva za roky 2014 až 2016. V neobežnom majetku sa indexy rastu pohybujú okolo čísla 1, čo znamená, že výška ročných odpisov sa rovná zhruba investíciám zaradeným do odpisového majetku. V obehnom majetku bol najväčší nárast o 63% v roku 2016 oproti roku 2015 v zúčtovaní medzi subjektmi verejnej správy, kde ide o zúčtovanie kapitálových transferov poskytnutých z rozpočtu obce školám, konkrétne oprava účtovania majetku v Spojenej škole. Keďže mesto v porovnávaných rokoch 2014 až 2016 tvorilo prebytok v rozpočte, taktiež narastali zostatky finančných prostriedkov na účtoch mesta. Čo sa týka zníženia zostatku neuhradených pohľadávok v roku 2016 na 49% oproti roku 2015, jedným z faktorov, ktorý ovplyvňuje netto pohľadávky k 31.12. daného roku, je aj tvorba opravných položiek. V roku 2016 mesto vytvorilo opravné položky vo výške 143 887,22 EUR, kde najväčšiu opravnú položku dotvorilo na pohľadávku voči SLSP na daň z ubytovania, o ktorej mesto vedie súdny spor.

Tabuľka č.10: Bilancia pasív Mesta Turčianske Teplice

Pasíva	Skutočnosť k 31.12.2014	Skutočnosť k 31.12.2015	Index 2015/2014	Skutočnosť k 31.12.2016	Index 2016/2015
Vlastné imanie a záväzky spolu	14 532 451,43	14 374 356,49	0,99	15 078 975,41	1,05
Vlastné imanie	8 901 483,53	8 770 230,78	0,99	9 634 018,87	1,10
z toho :					
Oceňovacie rozdiely	0,00	0,00	x	0,00	x
Fondy	0,00	0,00	x	0,00	x
Nevysporiadaný HV minulých rokov	9 023 970,00	8 858 546,52	0,98	9 464 190,27	1,07
Výsledok hospod. za účtov.obdobie	-122 486,47	-88 315,74	0,72	169 828,60	x
Záväzky	3 145 377,06	3 239 696,44	1,03	2 847 445,37	0,88
z toho :					
Rezervy	3 493,90	3 192,00	0,91	79 917,91	25,04
Zúčtovanie medzi subjektami VS	525,03	0,00	x	0,00	x
Dlhodobé záväzky	2 303 229,39	2 217 837,90	0,96	2 135 636,29	0,96
Krátkodobé záväzky	327 192,36	396 448,72	1,21	254 774,72	0,64
Bankové úvery a výpomoci	510 936,38	622 217,82	1,22	377 116,45	0,61
Časové rozlíšenie	2 485 590,84	2 364 429,27	0,95	2 597 511,17	1,1

V tabuľke č. 10 sú porovnávané pasíva za roky 2014 až 2016. V roku 2016 oproti roku 2015 vzrástlo vlastné imanie mesta o 10%, a v roku 2015 oproti roku 2014 kleslo o 1%. Jedným z faktorov na rast alebo pokles vlastného imania je výsledok hospodárenia v danom roku. Mesto v roku 2014 a 2015 vykázalo stratu. V roku 2016 vykázalo zisk. Veľký index rastu je zaznamenaný v položke rezervy v roku 2016 oproti roku 2015, čo je spôsobené vytvorením rezervy v bytovom hospodárstve mesta. Kladný trend bol v zostatkoch neuhradených krátkodobých záväzkov, ktorý v roku 2016 mal klesajúcu tendenciu, tak ako aj v zostatku bankových úverov v roku 2016.

Tabuľka č.11: Analýza nákladov a výnosov Mesta Turčianske Teplice za roky 2014-2016

Názov	Skutočnosť k 31.12.2014	Skutočnosť k 31.12.2015	Index 2015/2014	Skutočnosť k 31.12.2016	Index 2016/2015
Náklady	3 992 566,11	4 039 835,55	1,01	4 311 932,46	1,07
Spotrebované nákupy	275 468,37	288 944,57	1,05	342 832,13	1,19
Služby	780 450,55	777 763,17	1,00	712 953,20	0,92
Osobné náklady	968 017,97	1 043 973,91	1,08	1 094 533,87	1,05
Dane a poplatky	35 319,64	34 365,48	0,97	36 037,70	1,05
Ostatné náklady na prevádzkovú činnosť	65 326,46	74 945,83	1,15	91 543,74	1,22
Odpisy, rezervy a OP z prevádzkovej a finančnej činnosti a zúčtovanie časového rozlíšenia	724 050,20	606 065,29	0,84	756 173,95	1,25
Finančné náklady	50 399,92	51 282,37	1,02	52 812,86	1,03
Mimoriadne náklady	0,00	0,00	x	0,00	x
Náklady na transfery a náklady z odvodov príjmov	1 093 533,00	1 162 494,93	1,06	1 225 045,01	1,05
Výnosy	3 870 373,11	3 951 594,36	1,02	4 482 242,78	1,13
Tržby za vlastné výkony a tovar	301 245,91	360 437,03	1,20	389 454,64	1,08
Daňové a colné výnosy a výnosy z poplatkov	2 432 909,09	2 806 837,05	1,15	3 020 552,19	1,08
Ostatné výnosy	609 331,48	315 349,32	0,52	528 568,48	1,68
Zúčtovanie rezerv a OP z prevádzkovej a finančnej činnosti a zúčtovanie časového rozlíšenia	27 981,42	3 754,21	0,13	56 264,99	14,99
Finančné výnosy	2 773,42	34,75	0,01	32,27	0,93
Mimoriadne výnosy	0,00	0,00	x	0,00	x
Výnosy z transferov a rozpočtových príjmov v obciach, VÚC a v RO a PO zriadených obcou alebo VÚC	496 131,79	465 182,00	0,94	487 370,21	1,05
Hospodársky výsledok / + kladný HV, - záporný HV /	-122 193,00	-88 241,19	0,72	170 310,32	x
Splatná daň z príjmov	293,47	74,55	0,25	481,72	6,46
Dodatočne platená daň z príjmov	0,00	0,00	x	0,00	x
Výsledok hospodárenia po zdanení	-122 486,47	-88 315,74	0,72	169 828,60	x

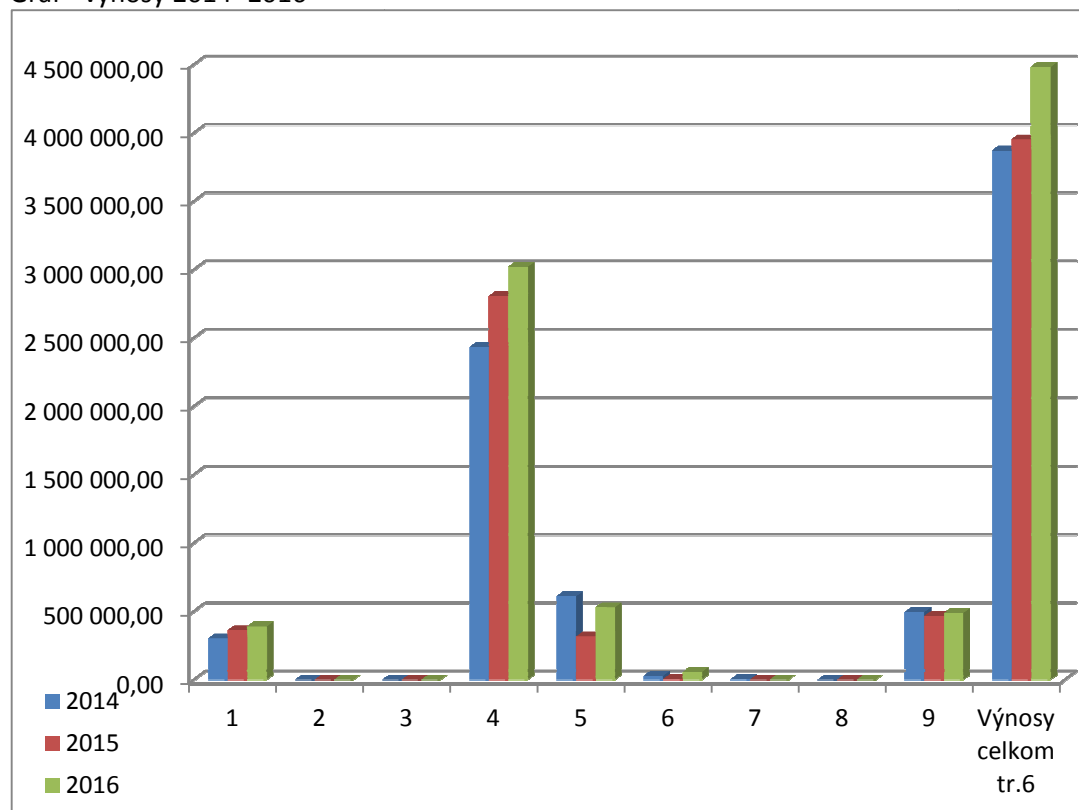
Mesto Turčianske Teplice neprevádzkuje podnikateľskú činnosť. Tabuľka č. 11 obsahuje údaje o nákladoch a výnosoch hlavnej činnosti.

Celkové náklady Mesta Turčianske Teplice za roky 2014 až 2016 mali rastúcu tendenciu, a to v roku 2015 oproti roku 2014 vzrástli celkové náklady o 47 269,44 EUR, v percentuálnom vyjadrení o 1 % a v roku 2016 oproti roku 2015 vzrástli o 272 096,91 EUR, v percentuálnom vyjadrení o 7%. Najväčší objem nákladov tvorili v rokoch 2014 až 2016 osobné náklady, ktoré v zrástli v roku 2015 oproti roku 2014 o 8 % a v roku 2016 oproti roku 2015 o 5%. Ďalšou nákladovou položkou sú služby a odpisy majetku.

Celkové výnosy Mesta Turčianske Teplice mali taktiež rastúcu tendenciu, keď v roku 2015 oproti roku 2014 vzrástli o 81 221,25 EUR, t.j. o 2 % a v roku 2016 vzrástli celkové výnosy

oproti roku 2015 o 530 648,42 EUR, t.j. o 13 %. Najväčšou výnosovou položkou boli Daňové a colné výnosy, ktoré sa skladajú z výnosu dane z príjmov fyzických osôb, ktorá je prerozdelená územnej samospráve a z miestnych daní. Ďalej je to výnosová položka Ostatné výnosy. V roku 2015 oproti roku 2014 bol pokles ostatných výnosov na 52%. Dôvodom tohto rozdielu je vysporiadanie pozemkov v roku 2014 so SR v rámci ROEP a Protokolu o prevode majetku SR na mesto spolu vo výške 252 163,10 UR. Taktiež v roku 2016 došlo k postúpeniu majetkových práv a záväzkov zo SR, kde prešli do vlastníctva mesta pozemky ocenené reálnou cenou vo výške 183 713,26 EUR.

Graf - výnosy 2014 -2016



Legenda: 1 - tržby za vlastné výkony 60

2 - zmena stavu zásob 61

3 - aktivácia 62

4 - daňové a colné výnosy 63

5 - ostatné výnosy z prev. činnosti 64

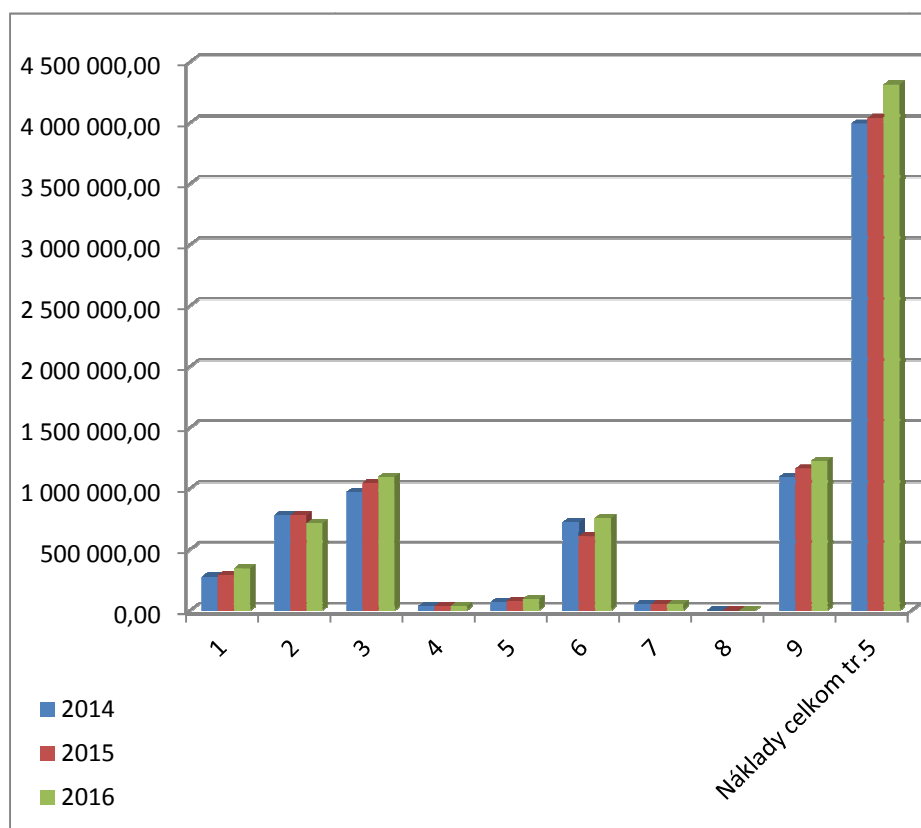
6 - zúčtovanie rezerv a OP 65

7 - finančné výnosy 66

8 - mimoriadne výnosy 67

9 - výnosy z transferov obce 69

Graf – náklady 2014-2016



Legenda: 1 – spotrebované nákupy 50
 2 – služby 51
 3 – osobné náklady 52
 4 - dane a poplatky 53
 5 – ostatné náklady 54

6 – odpisy, rezervy, OP 55
 7 – finančné náklady 56
 8 – mimoriadne náklady 57
 9 – náklady na transfery 59

8.2. Konsolidovaná účtovná zvierka

Mesto Turčianske Teplice ako samostatný územný samosprávny celok samostatne hospodári s vlastným majetkom a s vlastnými príjmami za podmienok ustanovených zákonmi. Mesto pri svojej činnosti zakladá, zriaďuje, zrušuje a kontroluje podľa osobitných predpisov svoje rozpočtové organizácie a iné právnické osoby.

Mesto Turčianske Teplice je povinné zostavovať konsolidovanú účtovnú zvierku v zmysle zákona o účtovníctve č. 431/2002 Z. z., keďže má v zriaďovateľskej pôsobnosti rozpočtové organizácie a majetkovú účasť v obchodných spoločnostiach. V tabuľke č. 12 je prehľad konsolidovaných účtovných jednotiek, ktoré vstupujú do konsolidácie a metódy konsolidácie.. V roku 2016 Mesto Turčianske Teplice nezriadilo ani nezrušilo žiadnu rozpočtovú organizáciu, a nezaložilo ani nezrušilo, ani nezmenilo výšku obchodného podielu v obchodných spoločnostiach. Mesto Turčianske Teplice nemá zriadenú žiadnu príspevkovú organizáciu.

Tabuľka č.12: Konsolidované účtovné jednotky (obchodné spoločnosti, rozpočtové organizácie), ktoré boli zahrnuté do konsolidovanej účtovnej závierky konsolidovaného celku Mesta Turčianske Teplice a metódy konsolidácie:

Názov resp. obchodné meno konsolidovanej účtovnej jednotky	Metóda úplnej konsolidácie	Metóda podielovej konsolidácie	Metóda vlastného imania
Základná škola s materskou školou, Školská 4477/2, Turčianske Teplice	áno		
Základná škola s materskou školou, Žarnovická 1078/13, Turčianske Teplice	áno		
Spojená škola Horné Rakovce, Horné Rakovce 1440/29, Turčianske Teplice	áno		
Základná umelecká škola, Horné Rakovce 1440/29, Turčianske Teplice	áno		
Technické služby Turčianske Teplice, s.r.o., Robotnícka 2, Turčianske Teplice	áno		
Teplico, s.r.o., Kuzmányho 246/14, Turčianske Teplice			áno

V tabuľke č. 13 sú porovnávané konsolidované aktíva za roky 2014 až 2016. V neobežnom majetku sa indexy rastu pohybujú okolo čísla 1, čo znamená, že v konsolidovanom celku výška ročných odpisov sa rovná zhruba investíciám zaradeným do odpisového majetku.

V obežnom majetku konsolidovaného celku za roky 2014 až 2016 taktiež rastie stav finančných prostriedkov na finančných účtoch.

Tak ako v individuálnej účtovnej závierke, tak aj v konsolidovanej účtovnej závierke v položke krátkodobé pohľadávky je klesajúci trend neuhradených pohľadávok v roku 2016 oproti roku 2015, ktorý ovplyvňuje tvorba vysokej opravnej položky materskej účtovnej jednotky.

Tabuľka č.13: Bilancia konsolidovaných aktív Mesta Turčianske Teplice

Aktíva	Skutočnosť k 31.12.2014	Skutočnosť k 31.12.2015	Index 2015/2014	Skutočnosť k 31.12.2016	Index 2016/2015
Majetok spolu	16 724 141,49	16 551 676,47	0,99	16 496 792,42	0,99
Neobežný majetok spolu	15 702 218,59	15 287 058,95	0,97	15 201 641,37	0,99
z toho:					
Dlhodobý nehmotný majetok	0,00	6 160,00	x	4 840,00	0,79
Dlhodobý hmotný majetok	13 596 449,03	13 177 009,39	0,97	13 091 457,81	0,99
Dlhodobý finančný majetok	2 105 769,56	2 103 889,56	1,00	2 105 343,56	1,00
Obežný majetok spolu	1 012 305,37	1 248 839,37	1,23	1 283 466,94	1,03
z toho:					
Zásoby	12 058,61	8 112,71	0,67	14 687,77	1,81
Zúčtovanie medzi subjektami VS	0,00	0,00	x	0,00	x
Dlhodobé pohľadávky	0,00	0,00	x	0,00	x
Krátkodobé pohľadávky	393 974,62	442 369,25	1,12	239 387,85	0,54
Finančné účty	606 272,14	798 357,41	1,32	1 029 391,32	1,29

Poskytnuté návratné finančné výpomoci dlhodobé	0,00	0,00	x	0,00	x
Poskytnuté návratné finančné výpomoci krátkodobé	0,00	0,00	x	0,00	x
Časové rozlíšenie	9 617,53	15 778,15	1,64	11 684,11	0,74

V tabuľke č. 14 sú porovnávané konsolidované pasíva za roky 2014 až 2016. V roku 2016 oproti roku 2015 vzrástlo vlastné imanie konsolidovaného celku o 4 %, a v roku 2015 oproti roku 2014 kleslo o 1%.

V roku 2016 konsolidovaný celok hospodáril s kladným hospodárskym výsledkom vo výške 161 196,61 EUR oproti roku 2015 a 2014, kde konsolidovaný celok dosiahol záporný hospodársky výsledok.

Tabuľka č.14: Bilancia konsolidovaných pasív Mesta Turčianske Teplice

Pasíva	Skutočnosť k 31.12.2014	Skutočnosť k 31.12.2015	Index 2015/2014	Skutočnosť k 31.12.2016	Index 2016/2015
Vlastné imanie a záväzky spolu	16 724 141,49	16 551 676,47	0,99	16 496 792,42	0,99
Vlastné imanie	9 491 661,25	9 394 139,41	0,99	9 797 893,37	1,04
z toho:					
Oceňovacie rozdiely	103 804,00	0,00	x	0,00	x
Fondy	6 711,35	6 989,19	1,04	0,00	x
Nevysporiadaný HV minulých rokov	9 447 339,59	9 436 164,50	1,00	9 636 696,61	1,02
Výsledok hospodárenia za účt- obdobie	-66 193,69	-49 014,28	0,74	161 196,76	x
Záväzky	3 457 318,57	3 552 793,22	1,03	3 149 368,56	0,89
z toho:					
Rezervy	17 940,43	19 519,94	0,87	97 963,62	5,02
Zúčtovanie medzi subjektami VS	525,03	306,11	0,58	9 188,03	30,02
Dlhodobé záväzky	2 315 062,52	2 229 084,94	0,96	2 151 505,34	0,97
Krátkodobé záväzky	600 342,73	677 399,34	1,13	513 595,12	0,76
Bankové úvery a výpomoci	523 447,86	626 482,89	1,20	377 116,45	0,60
Časové rozlíšenie	3 775 161,67	3 604 743,84	0,95	3 549 530,49	0,98

Tabuľka č.15: Konsolidované náklady a výnosy Mesta Turčianske Teplice za roky 2014-2016

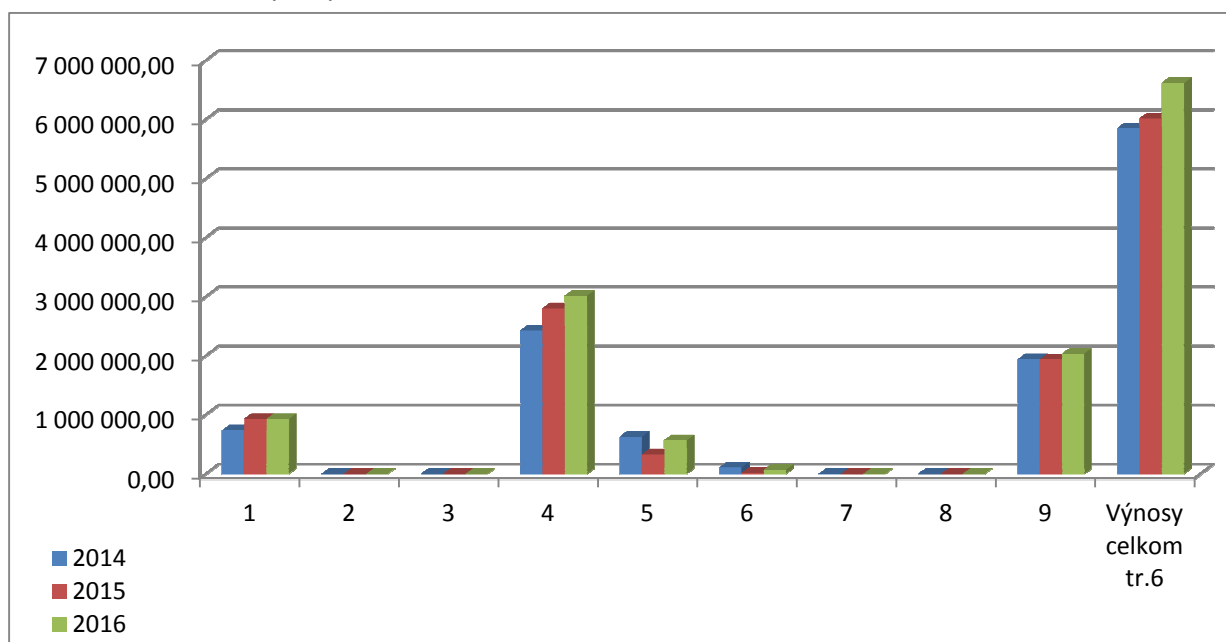
Názov	2014	2015			2016			Index vývoja 2016/2015		
	SPOLU	Hlavná činnosť	Podnikateľská činnosť	SPOLU	Hlavná činnosť	Podnikateľská činnosť	SPOLU	Hlavná činnosť	Podnikateľská činnosť	SPOLU
Náklady	5 913 500,24	5 313 834,72	742 365,52	6 056 200,24	5 686 520,25	768 482,08	6 455 002,33	1,07	1,04	1,07
Spotrebované nákupy	798 261,77	714 996,97	162 846,85	877 843,82	808 897,32	144 807,25	953 704,57	1,13	0,90	1,09
Služby	638 227,24	544 677,09	155 536,58	700 213,67	468 724,79	129 056,83	597 781,62	0,86	0,83	0,85
Osobné náklady	3 173 101,93	3 012 868,62	367 119,03	3 379 987,65	3 210 058,54	403 548,42	3 613 606,96	1,07	1,10	1,07
Dane a poplatky	46 168,46	32 709,44	10 151,09	42 860,53	36 037,70	39 364,42	75 402,12	1,10	3,88	1,76
Ostatné náklady na prevádzkovú činnosť	113 458,41	112 936,37	3 135,22	116 071,59	117 456,63	3 123,69	120 580,32	1,04	1,00	1,04
Odpisy, rezervy a OP z prevádzkovej a finančnej činnosti a zúčtovanie časového rozlíšenia	1 049 773,08	799 692,79	32 816,99	832 509,78	952 246,20	38 635,67	990 881,87	1,19	1,18	1,19
Finančné náklady	68 680,79	57 838,41	10 759,76	68 598,17	61 177,82	9 945,80	71 123,62	1,06	0,92	1,04
Mimoriadne náklady	0,00	0,00	0,00	0,00	0,00	0,00	0,00	x	x	x
Náklady na transfery a náklady z odvodov príjmov	25 828,56	38 115,03	0,00	38 115,03	31 921,25	0,00	31 921,25	0,84	x	0,84
Výnosy	5 849 492,44	5 574 468,78	440 793,83	6 015 262,61	6 194 708,70	423 471,88	6 618 180,58	1,11	0,96	1,10
Tržby za vlastné výkony a tovar	737 258,52	506 633,69	421 772,75	928 406,44	548 021,85	381 129,40	929 151,25	1,08	0,90	1,00
Daňové a colné výnosy a výnosy z poplatkov	2 427 184,94	2 801 025,72	0,00	2 801 025,72	3 014 724,96	0,00	3 014 724,96	1,08	x	1,08
Ostatné výnosy	631 266,99	326 007,27	4 568,78	330 576,05	542 732,40	26 011,27	568 743,67	1,66	5,69	1,72
Zúčtovanie rezerv a OP z prevádzkovej a finančnej činnosti a zúčtovanie časového rozlíšenia	109 850,65	3 754,21	14 446,53	18 200,74	56 264,99	16 327,94	72 592,93	14,99	1,13	3,99
Finančné výnosy	2 778,54	412,75	5,77	418,52	1 486,27	3,27	1 489,54	3,60	0,57	3,56
Mimoriadne výnosy	0,00	0,00	0,00	0,00	0,00	0,00	0,00	x	x	x
Výnosy z transferov a rozpočtových príjmov v obciach, VÚC a v RO a PO zriadených obcou alebo VÚC	1 941 152,80	1 936 635,14	0,00	1 936 635,14	2 031 478,23	0,00	2 031 478,23	1,05	x	1,05
Hospodársky výsledok / + kladný HV, - záporný HV /	-64 007,80	260 634,06	-301 571,69	-40 937,63	508 188,45	-345 010,20	163 178,25	1,95	x	x
Splatná daň z príjmov	2 185,89	76,34	8 000,31	8 076,65	482,76	1498,73	1981,49	6,32	0,19	0,25
Dodatočne platená daň z príjmov	0,00	0,00	0,00	0,00	0,00	0,00	0,00	x	x	x
Výsledok hospodárenia po zdanení	-66 193,69	260 557,72	-309 572,00	-49 014,28	507 705,69	-346 508,93	161 196,76	1,95	x	x

Celkové náklady za konsolidovaný celok Mesta Turčianske Teplice za roky 2014 až 2016 mali rastúcu tendenciu, a to v roku 2016 oproti roku 2015 vzrástli celkové náklady o 398 802,09 EUR, v percentuálnom vyjadrení o 7 % a v roku 2015 oproti roku 2014 vzrástli o 142 700,00 EUR. Najväčší objem nákladov tvorili v rokoch 2014 až 2016 osobné náklady, ktoré v zrástli v roku 2016 oproti roku 2015 o 233 619,31 EUR, v percentuálnom vyjadrení o 7 % a v roku 2015 oproti roku 2014 vzrástli o 206 885,72 EUR.

Celkové výnosy konsolidovaného celku Mesta Turčianske Teplice mali taktiež rastúcu tendenciu, keď v roku 2016 oproti roku 2015 vzrástli o 602 917,97 EUR, t.j. o 10 % v roku 2015 oproti roku 2014 vzrástli o 165 770,17 EUR. Najväčšou výnosovou položkou boli daňové a colné výnosy, ktoré vzrástli v roku 2016 oproti roku 2015 o 213 699,24 EUR, t.j. o 8 % a v roku 2015 oproti roku 2014 vzrástli o 373 840,78 EUR. Veľký nárast v roku 2016 oproti roku 2015 bol aj v položke ostatných výnosov o 238 167,62 EUR, t.j. o 72 %. Dôvodom nárastu je postúpenie majetkových práv a záväzkov zo SR, ktoré prešli do vlastníctva Mesta Turčianske Teplice.

Konsolidovaný celok Mesta Turčianske Teplice vykázal za rok 2016 za svoju hlavnú činnosť zisk pred zdanením vo výške 508 188,45 EUR. V rámci podnikateľskej činnosti bola v roku 2016 dosiahnutá strata vo výške -345 010,20 EUR. Dôvodom vysokého zisku v hlavnej činnosti a záporného čísla – straty v podnikateľskej činnosti bola práve konsolidácia (očistenie) všetkých nákladov a výnosov medzi subjektmi konsolidovaného celku. Celkový zisk pred zdanením za konsolidovaný celok dosiahol sumu 163 178,25 EUR. V rokoch 2014 až 2015 konsolidovaný celok dosiahol záporný hospodársky výsledok /vid' tabuľka č. 15/.

Graf -konsolidované výnosy 2014 -2016



Legenda: 1 – tržby za vlastné výkony 60

2 – zmena stavu zásob 61

3 – aktivácia 62

4 – daňové a colné výnosy 63

5 – ostatné výnosy z prev. činnosti 64

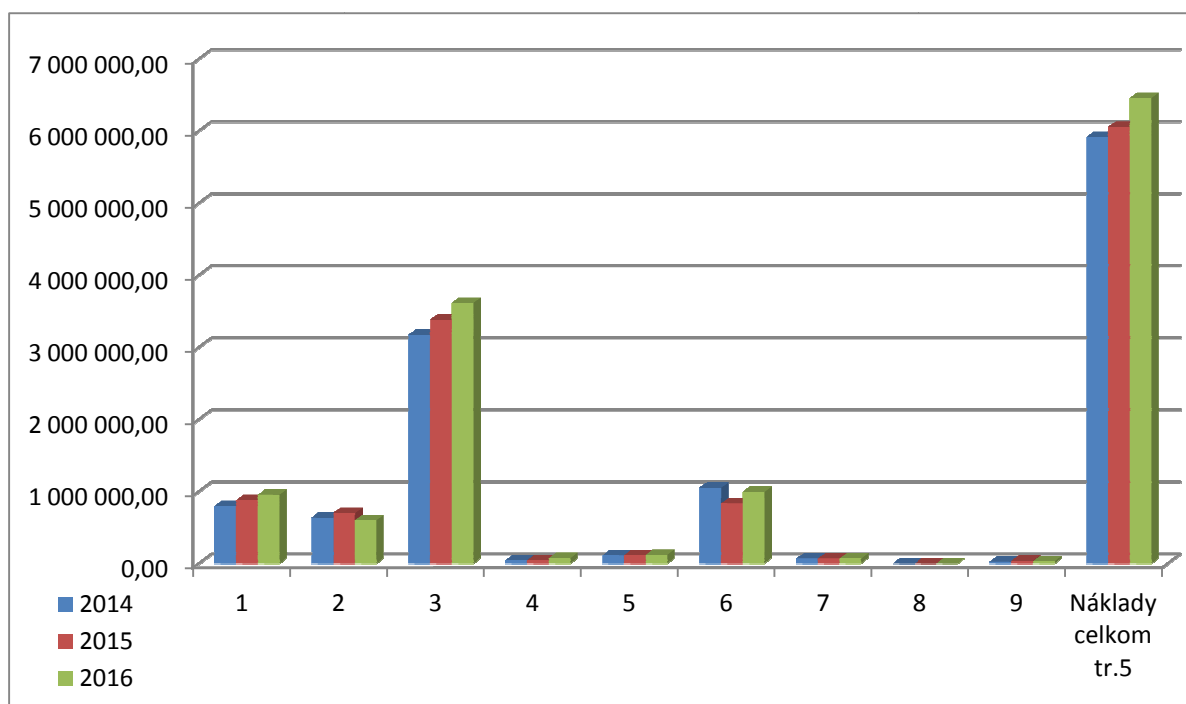
6 – zúčtovanie rezerv a OP 65

7 – finančné výnosy 66

8 – mimoriadne výnosy 67

9 – výnosy z transferov obce 69

Graf - konsolidované náklady 2014 až 2016



Legenda: 1 - spotrebované nákupy 50 6 - odpisy, rezervy, OP 55
 2 - služby 51 7 - finančné náklady 56
 3 - osobné náklady 52 8 - mimoriadne náklady 57
 4 - dane a poplatky 53 9 - náklady na transfery 59
 5 - ostatné náklady 54

9. Ostatné dôležité informácie

9.1. Významné investičné akcie

Najvýznamnejšie investičné akcie realizované v roku 2016:

- projekt „Modernizácia verejného osvetlenia Turčianske Teplice“ (modernizácia svietidiel v častiach Dolná Štubňa, Vieska, Dolné Rakovce a Diviaky)
- projekt „ZŠ a MŠ Horné Rakovce – Zlepšenie energetickej hospodárnosti“ (výmena okien, dverí, zateplenie obvodových stien, regulácia ústredného kúrenia na budove MŠ a ZŠ)
- uteplenie severnej strany bytového domu 34 bj
- rekonštrukcia sobášnej miestnosti
- autobusová zastávka Turčiansky Michal vrátane úpravy terénu a príjazdového pruhu pre autobusy
- nové outdoorové ihrisko na ZŠ Školská, detské ihrisko v časti Diviaky
- rekonštrukcie chodníkov

Rozpracované investície v roku 2016:

- hydraulické vyregulovanie bytových domov Horné Rakovce
- parkoviská
- garáž pre DHZ Dolná Štubňa

9.2. Predpokladaný budúci vývoj mesta

Dokončenie rozpracovaných investícií z roku 2016 v roku 2017. Taktiež pokračovanie v rekonštrukciách a opravách miestnych komunikácií, udržanie čistoty v meste, údržba zelene, napĺňanie a zlepšovanie sociálnej, bytovej, vzdelávacej, kultúrnej a športovej politiky mesta.

Čo sa týka významných rizík a neistôt mesta, Mesto Turčianske Teplice vedie tri súdne spory so Slovenskými liečebnými kúpeľami Turčianske Teplice, a.s. na dani za ubytovanie. Mesto Turčianske Teplice v roku 2015 a v roku 2016 na svoju pohľadávku voči SLK, a.s. vytvorilo opravnú položku. Mesto na prebiehajúce súdne spory zatiaľ nevytvorilo účtovnú rezervu na súdne spory. Táto skutočnosť bude ovplyvňovať budúci vývoj v meste hlavne vo výške investícií, ktoré bude Mesto realizovať.

9.3 Udalosti osobitného významu po skončení účtovného obdobia

Obec nezaznamenala žiadnu udalosť osobitného významu po skončení účtovného obdobia.

Vypracovala: Ing. Jaroslava Mattová
Ekonomické oddelenie

V Turčianskych Tepliciach, dňa: 16.10.2017

Prílohy:

- Individuálna účtovná závierka Mesta Turčianske Teplice: Súvaha, Výkaz ziskov a strát, Poznámky individuálnej účtovnej závierky
- Výrok audítora k individuálnej účtovnej závierke Mesta Turčianske Teplice
- Konsolidovaná účtovná závierka: Konsolidovaná Súvaha, Konsolidovaný Výkaz ziskov a strát, Poznámky konsolidovanej účtovnej závierky
- Výrok audítora ku konsolidovanej účtovnej závierke a k overeniu výročnej správy