



MESTO TURČIANSKE TEPLICE

**KONSOLIDOVANÁ VÝROČNÁ
SPRÁVA**

(uvádza údaje z individuálnej účtovnej závierky
a záverečného účtu mesta)

za rok 2017

Mgr. Igor Hus
primátor mesta

OBSAH

	str.
1. Úvodné slovo primátora mesta	3
2. Identifikačné údaje mesta	3
3. Organizačná štruktúra mesta a identifikácia vedúcich predstaviteľov	4
4. Poslanie, vízie, ciele	7
5. Základná charakteristika konsolidovaného celku	8
5.1 Geografické údaje	8
5.2 Demografické údaje	9
5.3 Ekonomické údaje	9
5.4 Symboly obce	11
5.5 História obce	11
5.6 Pamiatky	12
5.7 Významné osobnosti obce	12
6. Plnenie funkcií obce (prenesené kompetencie, originálne kompetencie)	13
6.1 Výchova a vzdelávanie	13
6.2 Zdravotníctvo	14
6.3 Sociálne zabezpečenie	14
6.4 Kultúra, šport, spoločenský život v meste	15
6.5 Hospodárstvo	16
6.6 Spolupráca, členstvo	17
6.7 Odpadové hospodárstvo, verejná zeleň, verejné osvetlenie	17
6.8 Bezpečnosť a poriadok	19
6.9 Bývanie a služby	19
7. Rozpočet mesta na rok 2016 a jeho plnenie	19
7.1 Príjmová časť rozpočtu	22
7.2 Výdavková časť rozpočtu	24
7.3 Usporiadanie rozpočtového hospodárenia za rok 2016	26
7.4 Rozpočtové ukazovatele	27
7.5 Zadlženosť mesta	28
8. Informácia o vývoji mesta z pohľadu účtovníctva	28
8.1 Individuálna účtovná závierka	28
8.2 Konsolidovaná účtovná závierka	32
9. Ostatné dôležité informácie	37
9.1 Významné investičné akcie	37
9.2 Predpokladaný budúci vývoj mesta	37
9.3 Udalosti osobitného významu po skončení účtovného obdobia	39

1. Úvodné slovo primátora mesta

Turčianske Teplice sú už niekoľko storočí predovšetkým kúpeľným mestom. Tento kraj nám ponúkol bohatstvo liečivých minerálnych prameňov, ktoré najskôr vlastnili králi, miestna šľachta z Kremnice. Dnes sú podľa ústavy vlastníctvom štátu. Po privatizácii kúpeľníctva na Slovensku ich dostali do správy rôzni podnikatelia. Nepatria im, len môžu na ich blahodárnych účinkoch zarábať. Do mesta prídu každoročne tisíce klientov kúpeľov, ktorí zas svojou prítomnosťou pomáhajú fungovať malým rodinným firmám na našom území. Rodinné podniky sú najrozšírenejším druhom podnikania v meste. Úlohou mesta je zabezpečiť vhodné prostredie pre návštevníkov aj podnikateľov. Rovnako očakávame od druhej strany, že si bude plniť povinnosti, ktoré im zo Všeobecne záväzných nariadení vyplývajú. Iba pri vzájomnej rovnováhe oboch strán, môžeme zachovať stabilný rozvoj mesta.

Radnica za posledné tri roky investovala značné prostriedky do opráv aj výstavby nových chodníkov, ciest, rozšírenia pešej zóny. Peniaze uvoľnila aj na zachovanie mestského majetku. Či už ide o kultúrne domy, kúpalisko, mestské bytovky, detské ihriská. Veľkú časť investícií plánujeme investovať na školy a školské zariadenia. Tak ako sme v minulosti deklarovali, chceme vytvoriť lepšie podmienky pre učiteľov, rodičov, ale hlavne pre deti. V budúcom období chceme rozšíriť bytový fond v meste o ďalších 20 nájomných bytov. Slabšou stránkou služieb pre obyvateľov je poskytovanie zdravotníckych služieb, aj keď zdravotníctvo nie je v kompetencii samospráv. Po výmene ľudí na Žilinskej župe sme našli dohodu na ďalšie prevádzkovanie miestnej polikliniky. Vedenie Vyššieho územného celku v Žiline vyčlenilo v roku 2018 na opravu strechy a časti jej priestorov niekoľko desiatok tisíc eur. Tým sa vytvoria lepšie podmienky pre prácu lekárov aj pre pacientov. V spolupráci už so spomínanou župou riešime aj nedostatok odborných lekárov, ktorí by uľahčili hlavne staršej časti populácie mnohé hodiny dochádzania a čakania na vyšetrenie v meste Martin. Nadalej podporujeme zachovanie zelene v našom meste. Aj toto horúce leto ukázalo, že dostatok stromov v meste pomohol občanom ale aj návštevníkom lepšie prekonať čoraz vyššie teploty počas letných mesiacov. Do budúcnosti sme sa nevzdali ani projektov dažďových záhrad a zelených striech.

2. Identifikačné údaje mesta

Názov: Mesto Turčianske Teplice
Sídlo: Partizánska 413/1, 039 01 Turčianske Teplice
IČO: 00317004

Štatutárny orgán obce: Mgr. Igor Hus

Telefón: 043/4906011

DIČ: 202 059 5093

Číslo účtu: SK45 8180 0000 0070 0044 6688 Štátna pokladnica

Mail.: mestott@turciansketeplice.sk

Webová stránka: www.turciansketeplice.sk

Symbole obce: erb obce, vlajka obce, pečať obce

Kontakty na jednotlivé oddelenia mesta sú na stránke mesta.

3. Organizačná štruktúra mesta a identifikácia vedúcich predstaviteľov

Podľa zákona o obecnom zriadení č. 369/1990 Z. z. a štatútu sú orgánmi mesta mestské zastupiteľstvo (MsZ) a primátor. Primátor je najvyšším výkonným orgánom mesta a štatutárnym orgánom mesta v majetkovoprávných vzťahoch obce a v pracovnoprávných vzťahoch zamestnancov obce, v administratívno-právných vzťahoch je správny orgánom.

MsZ rozhoduje o všetkých základných otázkach života mesta, ako napr. o hospodárení a nakladaní s majetkom, rozpočte a jeho zmenách, emisii komunálnych dlhopisov, prijatí úveru/pôžičky, ručiteľskom záväzku, schvaľuje všeobecne záväzné nariadenia a určuje miestne dane. Primátor je volený v priamych voľbách na štvorročné volebné obdobie. MsZ Turčianskych Teplíc má 13 poslancov, ktorí sú rovnako volení v priamych voľbách na štvorročné funkčné obdobie. Zo svojich členov MsZ volí 2 členov mestskej rady (MR), zástupcu primátora (musí byť členom MsR) a členov komisií MsZ. Jednotlivé komisie MsZ sú iniciatívnymi, výkonnými, poradnými a kontrolnými orgánmi MsZ zloženými z poslancov a občanov mesta, zvolených MsZ. MsZ v Turčianskych Tepliciach zriadilo vo volebnom období 2015–2018 7 komisií MZ a 6 komisií mestských častí.

Primátor mesta: Mgr. Igor Hus

E-mail: primator@turciansketeplice.sk, tel. 043/4906011 / sekretariát/

Zástupca primátora: Dušan Vojtek

Kontrolór mesta: Dušan Hrivnák

Mestský úrad Turčianske Teplice tvoria organizačné útvary, ktorými sú oddelenia v nasledovnom členení:

1. Primátor mesta

2. Organizačné útvary:

2.1. Kancelária primátora

2.2. Prednosta MSÚ **oddelenia:**

2.2.1. Oddelenie plánovania a rozvoja mesta

2.2.2. Ekonomické oddelenie

2.2.3. Správne a sociálne oddelenie

2.2.4. Oddelenie kultúry a športu

2.3. Hlavný kontrolór

2.4. Spoločný obecný úrad **úseky:**

2.4.1. Stavebný útvar

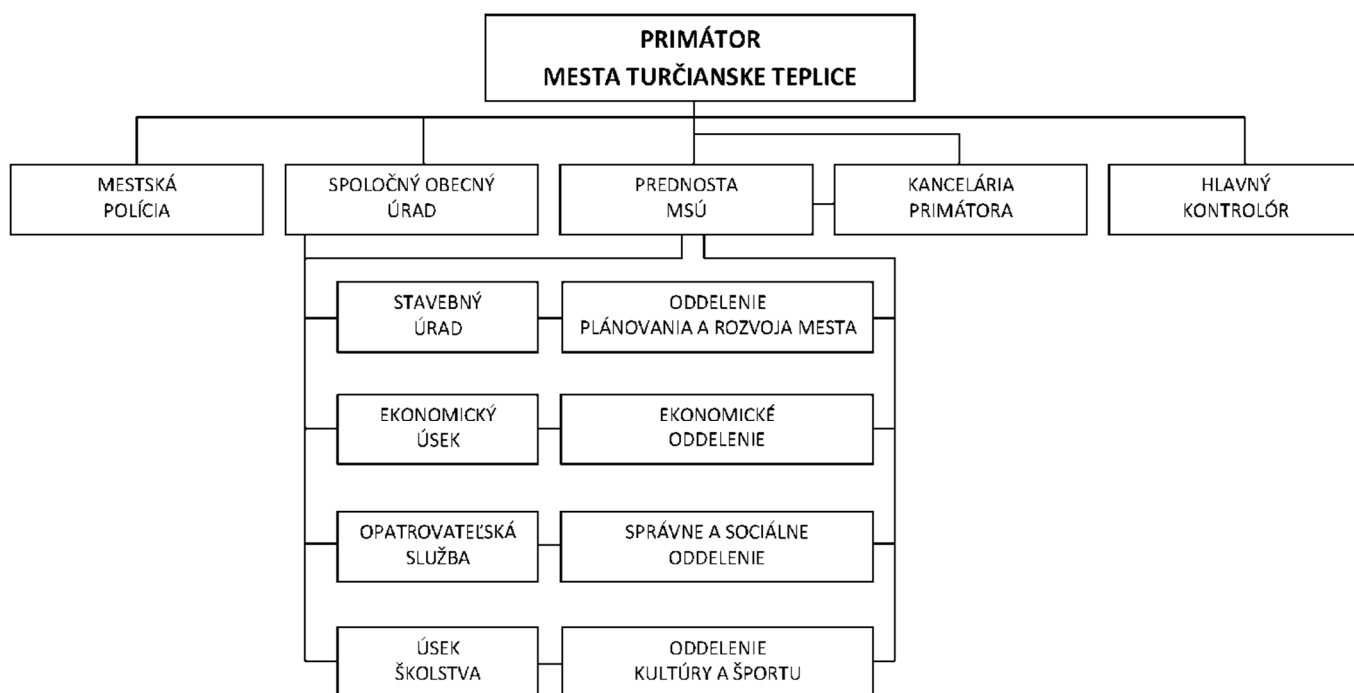
2.4.2. Ekonomický úsek

2.4.3. Opatrovateľská služba

2.4.4. Úsek školstva

2.5. Mestská polícia

ORGANIZAČNÁ ŠTRUKTÚRA MESTSKÉHO ÚRADU TURČIANSKE TEPLICE



Mestská rada: 2 poslanci

Dušan Vojtek

Bc. Zdenka Kevická

Mestské zastupiteľstvo: 13 poslancov

Dušan Vojtek (NEKA)

Jaroslav Rešetár (NEKA)

Milan Kováč (NEKA)

Ing. Alexander Kluska (SNS)

Bc. Zdenka Kevická (NEKA)

PaedDr. Slávka Sudorová (SNS)

Miroslav Tribulík (NEKA)

MVDr. Marta Málíková (NEKA)

Roman Pavlík (NEKA)

Rastislav Froľo (NEKA)

Milan Čižmárík (NEKA)

Ján Škorváneek (NOVA)

Ján Petrovič (NEKA)

Komisie pri mestskom zastupiteľstve:

Komisia športu a mládeže:

Predseda: Milan Čižmárík

Členovia: Roman Pavlík, Alan Biščák, Peter Bujna, Dušan Malata, Ľubomír Hanko, Daniel Vričan

Zapisovateľka: Mgr. Zuzana Chorváthová

Ekonomicko-investičná komisia:

Predseda: Ing. Alexander Kluska

Členovia: Rastislav Froľo, Ing. Ľubomír Kapalka, Ing. Roman Simonides, RSDr. Pavol Hanko,
Ing. Tibor Gavorník, Ing. Daniel Baťka

Zapisovateľka: Mgr. Mária Hrušková

Komisia kultúry a školstva:

Predseda: Bc. Zdena Kevická

Členovia: PaedDr. Slávka Sudorová, Mgr. Ján Baťka, Zdenka Habrdová, Mgr. Gabriela
Očkajová

zapisovateľka: Mgr. Janka Oravcová

Komisia pre životné prostredie a verejný poriadok:

Predseda: Dušan Vojtek

Členovia: Milan Kováč, Peter Petrovič st., Vladimír Žila, Ján Fekeč

Zapisovateľ: Ing. Michal Síkeli

Sociálno-zdravotná komisia:

Predseda: MVDr. Marta Málíková

Členovia: Milada Piliarová, Alena Nemcová, Miroslav Švec, PhDr. Jaroslav Rešetár

Zapisovateľka: Mgr. Ľudmila Lukáčová

Komisia na ochranu verejného záujmu pri výkone funkcií:

Predseda: MVDr. Marta Málíková

Členovia: PaedDr. Slávka Sudorová, Ján Škorvánek, Ján Petrovič

Komisia rozvoja bývania

Predseda: Miroslav Tribulík

Členovia: Ján Škorvánek, PaedDr. Slávka Sudorová, Rastislav Froľo, Milan Kováč

Zapisovateľ: Tibor Hogh

Komisia pre rozvoj mestskej časti Dolná Štubňa:

Predseda: Ján Petrovič

Členovia: Peter Petrovič st., Alena Nemcová (zapisovateľka), František Čunderlík, Anna
Majerčíková

Komisia pre rozvoj mestskej časti Turčiansky Michal:

Predseda: Ján Škorvánek

Členovia: Milan Fidrik, Jozef Škorvánek, Peter Čepel', Ing. Zuzana Paverová (zapisovateľka)

Komisia pre rozvoj mestskej časti Diviaky:

Predseda: Dušan Vojtek

Členovia: Milan Čižmárik, Ľudovít Krampe, Tatiana Babišová (zapisovateľka), Emília Šimová

Komisia pre rozvoj mestskej časti Horné Rakovce:

Predseda: Miroslav Tribulík

Členovia: MVDr. Marta Málíková (zapisovateľka), Rastislav Froľo, Roman Pavlík, Branislav
Rešetár, Ján Frlička ml., Ján Kleskeň

Komisia pre rozvoj mestskej časti Turčianske Teplice I.:

Predseda: PaedDr. Slávka Sudorová

Členovia: Bc. Zdenka Kevická, Ing. Alexander Kluska, Jaroslav Oravec, Ing. Andrea Roháčiková, Bc. Beáta Budiská, PaedDr. Katarína Ďurdíková (zapisovateľka)

Komisia pre rozvoj mestskej časti Vieska:

Predseda: Milan Kováč

Členovia: Ing. Ján Kováč, Ing. Peter Heško, Ing. Štefan Sivák, PhDr. Jaroslav Rešetár

Konsolidovaný celok tvoria:

Materská účtovná jednotka:

Mesto Turčianske Teplice, Partizánska 413/1, Turčianske Teplice

Dcérske účtovné jednotky:

1. Rozpočtové organizácie obce:

- Základná škola s MŠ, Školská 447/2, Turčianske Teplice, predškolská výchova, základné školstvo
- Základná škola s MŠ, Žarnovická 1078/13, Turčianske Teplice, predškolská výchova, základné školstvo
- Spojená škola, Horné Rakovce 1400/29, Turčianske Teplice, predškolská výchova, základné školstvo, stredné všeobecnovzdelávacie školstvo.
- Základná umelecká škola, Horné Rakovce 1440/29, Turčianske Teplice, umelecké vzdelávanie.

2. Príspevkové organizácie obce:

Mesto nemá zriadené príspevkové organizácie.

3. Obchodné spoločnosti založené obcou:

Technické služby Turčianske Teplice s.r.o., Robotnícka 2, Turčianske Teplice, vklad mesta do základného imania: 45 395,00 EUR (100%), zber iného ako nebezpečného odpadu.

Pridružené účtovné jednotky:

1. Obchodné spoločnosti, v ktorých má mesto podiel na základnom imaní:

Teplico s.r.o., Kuzmányho 246/14, Turčianske Teplice, vklad mesta do základného imania: 2 258,00 EUR (34%), iná výroba, správa bytov.

4. Poslanie, vízie, ciele

Vízia mesta Turčianske Teplice vychádza z jeho vývoja a história je definovaná nasledovne:

„Občania Turčianskych Teplíc si želajú, aby sa tradície stali prameňom prosperity mesta a aby mesto svojim zázemím poskytovalo obyvateľom príjemný priestor pre život a krásy prírody aby ostali zachované aj pre budúce generácie. „/podklad prebratý z PHSR mesta za roky 2014-2020/.

Dokument Program hospodárskeho a sociálneho rozvoja mesta za roky 2014 až 2020 je základný dokument, ktorým sa mesto stará o všestranný rozvoj svojho územia a o potreby svojich občanov. Strategický rámec rozvoja mesta Turčianske Teplice zohľadňuje špecifiká mesta a reflektuje potreby a priority mesta s cieľom dosiahnutia vyváženého udržateľného rozvoja územia.

V hospodárskej oblasti je jednou z priorit rozvoja mesta zameranie sa na rozvoj dopravnej infraštruktúry a verejných priestranstiev a to cez rekonštrukcie miestnych komunikácií s dôrazom na bezbariérovosť mesta, rekonštrukcia a dobudovanie námestia, aby vznikla prirodzená centrálna zóna, kde by sa odohrával kultúrno – spoločenský život mesta a udržiavanie, prípadne budovanie verejných priestranstiev - zelených zón. S dopravnou infraštruktúrou súvisí aj budovanie parkovacieho systému a rekonštrukcia, resp. obnova autobusových zastávok na celom území mesta. Vzhľadom na to, že v letných mesiacoch je mesto preplnené turistami a kúpeľnými hosťami, mesto si už dalo vypracovať dopravnokapacitné posúdenie centra mesta a na základe tejto štúdie bude pokračovať v ďalšej realizácii riešenia parkovania v meste.

Ďalšou prioritou mesta je spolupráca s podnikateľskými subjektmi a následne rozvoj podnikateľského prostredia najmä za účelom zvýšenia atraktivity pre turistický ruch a tvorba nových pracovných miest.

V sociálnej oblasti je prioritou mesta skvalitnenie vzdelávania a rozvoj voľnočasových aktivít a to rekonštrukciou školskej infraštruktúry a budovaním a skvalitnením infraštruktúry voľného času. V nasledujúcom roku mesto veľkú časť investícií vloží do opráv a rekonštrukcie škôl s cieľom rozšírenia ich kapacity a zlepšenia tepelno-technických vlastností školských objektov, nového vybavenia škôl, údržby existujúcich školských a detských ihrísk, budovaním fitness – exteriér ihrísk, ako aj rekonštrukciou a budovaním kultúrnej infraštruktúry.

Nie menej dôležité je aj neustále zvyšovanie kvality života obyvateľov mesta a to rozvojom sociálnych a zdravotných služieb a sociálnej infraštruktúry a zlepšením podmienok pre bývanie. Vzhľadom na starnutie obyvateľstva bude v budúcnosti potreba rozširovania sociálnych služieb v meste. Vytváraním podmienok pre bývanie, budovaním nových nájomných bytov, má mesto záujem udržať a pritiahnúť ekonomicky aktívnych obyvateľov do mesta, čím sa čiastočne zníži tlak na sociálne služby.

V environmentálnej oblasti je prioritou mesta dosiahnutie trvalo udržateľnej kvality životného prostredia, zachovanie čistoty prírodných zdrojov pre kľúčové zabezpečenie úlohy mesta ako destinácie cestovného ruchu. K zachovaniu kvality životného prostredia sa mesto zameria na skvalitnenie a zefektívnenie odpadového hospodárstva, odstraňovanie starých environmentálnych záťaží a podporu triedenia odpadu. Kvalitu životného prostredia zvyšuje mesto aj postupnou rekonštrukciou verejného osvetlenia s nižšou energetickou spotrebou, zateplovaním verejných budov, čím znižuje energetickú náročnosť údržby budov a zároveň sa znižujú výdavky mesta.

5. Základná charakteristika konsolidovaného celku

Obec je samostatný územný samosprávny a správny celok Slovenskej republiky. Obec je právnickou osobou, ktorá samostatne hospodári s vlastným majetkom a s vlastnými príjmami. Základnou úlohou obce pri výkone samosprávy je starostlivosť o všestranný rozvoj jej územia a o potreby jej obyvateľov.

5.1 Geografické údaje

Geografická poloha mesta: Stredné Slovensko, Žilinský samosprávny kraj, okres Turčianske Teplice.

Susedné mestá a obce: Martin, Banská Bystrica, Kremnica, Háj, Horná Štubňa, Dubové, Mošovce.

Celková rozloha mesta: 33 481 150 m² /patrí k najmenším mestám na Slovensku/

Nadmorská výška: 518 m n. m.

Dĺžka miestnych komunikácií: 27,2 km

Zeleň: kúpeľný park 10,8 ha
verejná zeleň 8,2 ha
ostatná zeleň 3,4 ha
rekreačný les Bôr (extravilán) 142,0 ha

Pohoria: Veľká Fatra (východ)
Kremnické vrchy (juho - východ)
Žiar (západ)
Malá Fatra (sever)

Zloženie Turčianskej kotliny: sedimenty tret'ohôr a štvrtohôr

5.2 Demografické údaje

Počet obyvateľov: 6 568 /rok 2016: 6 593, rok 2015: 6560, rok 2014: 6 684/ obyvateľov, z toho časť Turčianske Teplice – mesto 4 290 /rok 2016: 4 315, rok 2015: 4281, rok 2014 4398/ obyvateľov, časť Dolná Štubňa 623 /rok 2016 623, rok 2015 639, rok 2014: 541/ obyvateľov, časť Turčiansky Michal 497 /rok 2016: 497, rok 2015: 492, rok 2014: 482/ obyvateľov a časť Diviaky 1 158 /rok 2016: 1158, rok 2015: 1 148, rok 2014: 1263/ obyvateľov.

Národnostná štruktúra: Prevažná väčšina obyvateľov mesta je slovenskej národnosti /97 %/, 3 % tvoria národnosti nemecká, maďarská, česká a iné.

Štruktúra obyvateľstva podľa náboženského významu : Podľa štatistických údajov z roku 2011 v percentuálnom vyjadrení 43,11 % obyvateľov je katolíckeho vyznania, 23,98 % obyvateľstva je evanjelického vyznania a 32,11 % obyvateľstva je iného vyznania, alebo bez vyznania.

Vývoj počtu obyvateľov: Podľa štatistických údajov za posledné roky, celkový počet obyvateľov mesta mierne klesá. Veková štruktúra obyvateľstva sa mení smerom k postproduktívnemu obyvateľstvu. V danej situácii vzniká tlak na postupné zvyšovanie verejných /sociálnych/ služieb, ktoré poskytuje samotné mesto.

5.3 Ekonomické údaje

Nezamestnanosť v okrese:

Stav nezamestnanosti v okrese Turčianske Teplice:

K 31.12.2017: 463 nezamestnaných, z toho ženy: 235 muži: 228

k 31.12.2016: 655 nezamestnaných, z toho ženy: 305 muži: 350

k 31.12.2015: 847 nezamestnaných, z toho ženy: 388 muži:459

k 31.12.2014: 1166 nezamestnaných, z toho ženy: 546 muži: 620

miera evidovanej nezamestnanosti v okrese Turčianske Teplice:

k 31.12.2017: 4,70 % (Žilinský kraj 4,70 %, Slovensko 5,94 %)

k 31.12.2016: 6,95 % (Žilinský kraj 6,92 %, Slovensko 8,76 %)

k 31.12.2015: 9,29 % (Žilinský kraj 8,86 %, Slovensko 10,63 %)

k 31.12.2014: 12,60 % (Žilinský kraj 10,91 %, Slovensko 12,29 %)

Štruktúra uchádzačov o zamestnanie podľa dosiahnutého vzdelania v okrese Turčianske Teplice:

	<i>k 31.12.2014</i>	<i>k 31.12.2015</i>	<i>k 31.12.2016</i>	<i>k 31.12.2017</i>
Celkom evidovaní nezamestnaní:	1166 osôb	847 osôb	655 osôb	463 osôb
- neukončené základné vzdelanie	1 osoba	0 osôb	0 osôb	0 osôb
- základné vzdelanie	289 osôb	246 osôb	161 osôb	114 osôb
- nižšie stredné vzdelanie	150 osôb	90 osôb	12 osôb	0 osôb
- stredné odborné vzdelanie	330 osôb	48 osôb	240 osôb	172 osôb
- úplné stredné odborné vzdelanie	273 osôb	176 osôb	162 osôb	115 osôb
- úplné stredné všeobecné vzdelanie	35 osôb	26 osôb	19 osôb	15 osôb
- vyššie odborné vzdelanie	1 osoba	2 osoby	2 osoby	1 osoba
- vysokoškolské vzdelanie 1. Stupňa	11 osôb	9 osôb	6 osôb	8 osôb
- vysokoškolské vzdelanie 2. stup	75 osôb	49 osôb	51 osôb	36 osôb
- vysokoškolské vzdelanie 3. st	1 osoba	1 osoba	2 osoby	2 osoby

Štruktúra uchádzačov o zamestnanie podľa veku v okrese Turčianske Teplice

	<i>k 31.12.2014</i>	<i>k 31.12.2015</i>	<i>k 31.12.2016</i>	<i>k 31.12.2017</i>
Celkom evidovaní nezamestnaní:	1166 osôb	847 osôb	655 osôb	463 osôb
z toho: do 20 rokov veku	45 osôb	50 osôb	29 osôb	20 osôb
20 – 24 roční	178 osôb	91 osôb	65 osôb	45 osôb
25 – 29 roční	143 osôb	105 osôb	73 osôb	42 osôb
30 – 34 roční	125 osôb	93 osôb	64 osôb	47 osôb
35 – 39 roční	114 osôb	77 osôb	58 osôb	38 osôb
40 – 44 roční	100 osôb	92 osôb	70 osôb	53 osôb
45 – 49 roční	150 osôb	92 osôb	66 osôb	51 osôb
50 – 54 roční	152 osôb	115 osôb	95 osôb	69 osôb
55 – 59 roční	138 osôb	114 osôb	107 osôb	74 osôb
60 roční a vyššie	21 osôb	18 osôb	28 osôb	24 osôb

Z hore uvedených prehľadov vyplýva, že v okrese Turčianske Teplice je problém z umiestnením nezamestnaných v roku 2017 vo veku 55 – 59 ročných tak ako to bolo aj v roku 2016 a podľa dosiahnutého vzdelania je najviac ohrozená skupina nezamestnaných so stredným odborným vzdelaním.

Okres Turčianske Teplice podľa miery evidovanej nezamestnanosti v roku 2017 (4,70 %) v SR sa posunul z 47. miesta za rok 2016 na 45. miesto v roku 2017 zo 79 okresov Slovenska (okres s najväčšou nezamestnanosťou je ako 1. v poradí).

Podklady: portál Ústredie práce, sociálnych vecí a rodiny – štatistiky – nezamestnanosť.


5.4 Symboly obce

Erb obce:



Napriek tomu, že Turčianske Teplice mali priznaný charakter mesta v roku 1964, erb mesta bol schválený až plénom MsNV v decembri 1986 a v tom istom roku bol erb schválený aj Heraldickou komisiou MV SSR. Autorom erbu je Ing. Zdenko Alexy. Podklad štítu erbu je modrá farba, na ňom v hornej časti sú umiestnené tri ružičky bielej alebo striebornej farby. Pod ružičkami sú umiestnené tri zvlnené zlaté (žlté) pásiky, ktoré znázorňujú tri pramene kúpeľov.

Vlajka obce:



Mestská vlajka má podobu deviatich pozdĺžnych pruhov bieleho, modrého, žltého. Vlajka má pomer strán 2 : 3 a ukončená je dvomi cípmi. Farebnosť pruhov na vlajke je daná farbami mestského erbu.

Pečať obce: okrúhla pečiatka s erbom mesta Turčianske Teplice.

5.5 História obce

Turčianske Teplice patria medzi najstaršie kúpeľné mestá Slovenska.

Prvá písomná zmienka o horúcich prameňoch na pravom brehu riečky Žarnovica (dnes sa na mapách uvádza ako Teplica), ktoré vtedy patrili k chotáru Háj, pochádza z roku 1281. Vtedy uhorský kráľ Ladislav IV. Kumánsky toto územie Hájskeho panstva daroval grófovi Petrovi. Takže obec vznikla na panstve Hájskych ako Thopolcha, v roku 1399 ako Tepliche, v roku 1402 ako Therme Thurocienses, v roku 1502 ako Thermae Stubnense, v roku 1773 ako Teplicza, v roku 1920 ako Štubnianske Teplice a v roku 1946 ako Turčianske Teplice.

V roku 1533 sa Turčianske Teplice stali majetkom mesta Kremnica, v tom istom roku bol postavený prvý hostinec. V roku 1549 bol na mieste horúcich prameňov postavený tzv. nový kúpeľ. V roku 1573 navštívil kúpele kráľ a cisár Maximilián Habsburský. V 17. storočí si vzal

teplické kúpele pod ochranu kráľ Matej, aj preto sa v čase vojenských prevratov stali pokojným miestom. V roku 1872 bola zaznamenaná prvá písomná zmienka o historickej dominante mesta Zelenom kúpeli (dnes Modrý kúpeľ), o dva roky neskôr bol vymurovaný a rozšírený. V roku 1872 bola dokončená železnica na trati Vrútky – Zvolen, ktorá podnietila ďalší rozvoj kúpeľov a mesta. V 19. storočí boli postavené prvé ubytovacie kapacity (rok 1885 hotel Alžbeta). V roku 1911 bol do novopostavenej budovy v Štubnianskych Tepliciach premiestnený učiteľský ústav z Kláštora pod Znievom (dnes budova Pedagogickej a sociálnej akadémie). Po februári 1948 sa Turčianske Teplice druhýkrát v histórii stali sídlom okresu (1949 – 1960). V roku 1949 sa Kremnica vzdala svojich práv na kúpele. V roku 1959 bolo preložené jedno z prvých troch slovenských gymnázií z Kláštora pod Znievom do Turčianskych Teplíc, dnes Gymnázium M. Galandu. V roku 1973 bol postavený liečebný dom Alfa (dnes AQUA), neskôr bol postavený liečebný dom Veľká Fatra. V roku 1996 sa Turčianske Teplice stali tretíkrát okresným mestom, ktorého budúcnosť je úzko spojená s rozvojom cestovného ruchu, kúpeľníctva, ale aj s budovaním turistických trás a zaujímavého a čistého zdravého mesta.

5.6 Pamiatky

Galéria Mikuláša Galandu je umiestnená v rodnom dome Mikuláša Galandu, ktorý bol 13. júla 1979 vyhlásený za národnú kultúrnu pamiatku. Priestory domu boli Turčianskou galériou v Martine upravené na výstavné účely v roku 1987. Dňa 1. júla 2001 sa stal rodný dom Mikuláša Galandu vlastníctvom mesta Turčianske Teplice. V galérii v súčasnosti je otvorená stála expozícia Mikuláša Galandu. V Galérii vystavujú svoje diela umelci zo Slovenska aj zahraničia.

Kaplnka svätého Jána Nepomuckého je tretou najstaršou cirkevnou pamiatkou v meste (postavená v roku 1674). Nachádza sa v blízkosti kúpeľného areálu.

Modrý kúpeľ (kedysi Zelený kúpeľ) je historickou dominantou mesta aj kúpeľov. Mesto Kremnica dalo vybudovať Zelený kúpeľ v roku 1728. V súčasnosti je spojený s kúpeľným domom J. Kollára.

Rokokový kaštieľ v Diviakoch postavili v polovici 18. storočia a v roku 1946 opravený a adaptovaný.

Renesančný kaštieľ v Diviakoch dal urobiť pravdepodobne František Platy, hlavný prefekt Michala Turzu v roku 1630. V rokoch 1952 – 1958 bol v rámci pamiatkovej starostlivosti obnovený na používanie Matice Slovenskej.

Zvonica v Diviakoch je ďalšou kultúrnou pamiatkou v mestskej časti Diviaky z roku 1833. Jej vlastníkom je evanjelická cirkev a je funkčná dodnes.

Kostol sv. Michala sa nachádza v mestskej časti Turčiansky Michal a je najstaršou kultúrnou pamiatkou mesta. Prvá zmienka o kostole je z roku 1264.

Kostol sv. Anny sa nachádza v miestnej časti Dolná Štubňa. Prvá písomná zmienka je z roku 1502.

Pomník pod Bôrom pripomína hrôzy druhej svetovej vojny. Bol postavený v roku 1952. Autormi pomníka sú teplický rodák Pavol Bán a Ing. Kamil Gross.

5.7 Významné osobnosti obce

Mikuláš Galanda (4.5.1895 – 5.6.1938) – maliar, grafik, ilustrátor, jedným z najvýznamnejších predstaviteľov medzivojnovnej avantgardy. Narodil sa v Malej Vieske, terajších Turčianskych Tepliciach. Najznámejšie obrazy Matka s dieťaťom, Po kúpeli, Ráno, Gajdoš a iné.

Izidor Žiak Somolický (10.2.1863 – 25.1.1918) – básnik /básnická zbierka Na svite (1892)/, prozaik /Bájký (1899)/, dramatik /Zakliata kňazná, Zakliaty mládence (1907)/ a prekladateľ (preklady z americkej, francúzskej, ruskej a ukrajinskej poézie). Narodil sa v Turčianskom Michale, v blízkej osade a mlyne Somolica.

Jozef Lettrich (17.6.1905 – 29.11.1969) – najvýznamnejšia osobnosť slovenskej a československej politickej scény 20. storočia. Narodil sa v obci Diviaky, terajšej mestskej časti Diviaky.

6. Plnenie funkcií obce (prenesené kompetencie, originálne kompetencie)

6.1 Výchova a vzdelávanie

V zriaďovateľskej pôsobnosti Mesta Turčianske Teplice sú nasledovné školy a školské zariadenia:

- Základná škola s materskou školou, Školská 447/2, Turčianske Teplice - predškolská výchova, základné školstvo
- Základná škola s materskou školou, Žarnovická 1078/13, Turčianske Teplice - predškolská výchova, základné školstvo
- Spojená škola, Horné Rakovce 1400/29, Turčianske Teplice - predškolská výchova, základné školstvo, stredné všeobecnovzdelávacie školstvo - gymnázium
- Základná umelecká škola Horné Rakovce 1400/29, Turčianske Teplice - umelecké vzdelávanie s odbormi hudobný, literárno – dramatický, tanečný, výtvarný, a odbor audiovizuálnej a multimediálnej tvorby

V meste sa nachádza aj stredná škola Pedagogická a sociálna akadémia Turčianske Teplice v zriaďovacej pôsobnosti Žilinského samosprávneho kraja.

Strava žiakov je zabezpečená školskou jedálňou pri ZŠ s MŠ Školská, Spojená škola Horné Rakovce a ZŠ s MŠ Žarnovická.

Na mimoškolské aktivity sú zriadené:

- pri ZUŠ funguje súbor mažoretiek a detský folklórny súbor Lúčik.
- Centrum voľného času ÚSMEV, ktoré vzniklo pri Základnej škole s MŠ na ulici Školskej
- Školský klub detí pri Spojenej škole
- Školský klub detí pri ZŠ s MŠ Školská
- Školský klub detí pri ZŠ s MŠ Žarnovická

V roku 2017 navštevovalo školy v zriaďovateľskej pôsobnosti mesta celkom 750 žiakov, z toho 599 žiakov základných škôl a 151 žiakov gymnázia. Materské školy navštevovalo celkom 207 detí, z ktorých bolo 64 v predškolskom ročníku. V zariadeniach školského stravovania sa stravovalo 373 žiakov a 64 pedagogických zamestnancov. V rámci voľnočasových aktivít pre školopovinné deti bolo vytvorených celkom 68 záujmových krúžkov, ktoré navštevovalo celkom 515 žiakov. V rámci plnenia úloh podpory pre žiakov zo spoločensky slabších skupín bolo podporených celkom 15 žiakov.

Financovanie škôl v zriaďovateľskej pôsobnosti mesta:

V roku 2017 boli školy financované z prostriedkov prenesených kompetencií vo výške 1 622 080,54 EUR, a z finančných prostriedkov originálnych kompetencií vo výške

1026 000,00 EUR, originálnych účelových dotácií 1 904,47 EUR a vlastných príjmov škôl 114 476,25 EUR.

V roku 2017 tvorili finančné prostriedky z originálnych kompetencií (1 026 000,00 EUR) na podielovej dani (2 350 334,60 EUR) 43,65 % -tný podiel.

6.2 Zdravotníctvo

Zdravotnú starostlivosť v obci poskytujú neštátni lekári, ktorí pokrývajú základné zdravotné a lekárske služby pre obyvateľov Turčianskych Teplíc a okolitých obcí.

V meste je prevádzkovaných 5 súkromných lekární, ktoré zabezpečujú lekárenské služby pre občanov.

Kontakty a ordinačné hodiny lekárov a lekární sú umiestnené na web.stránke mesta Turčianske Teplice >Občan>Zdravotníctvo.

6.3 Sociálne zabezpečenie

Sociálne služby na území mesta Turčianske Teplice sú poskytované verejnými i neverejnými poskytovateľmi sociálnych služieb v zmysle zákona o sociálnych službách.

- **Verejní poskytovatelia sociálnych služieb:**

- Mesto Turčianske Teplice

Mesto Turčianske Teplice zabezpečuje svojim obyvateľom nasledovné sociálne služby a sociálnu pomoc:

- posudkovú činnosť na účely odkázanosti na sociálnu službu, sociálne poradenstvo, domácu opatrovateľskú službu, sociálnu službu v Dennom centre (bývalý Klub dôchodcov), sociálnu službu v Dennom centre Dúha (pre klientov zo zdravotným postihnutím).

Okrem vyššie uvedených služieb zabezpečuje mesto Turčianske Teplice na úseku sociálnych vecí a v záujme podpory komunitného rozvoja aj iné služby, podporu, pomoc a aktivity (na základe iných zákonov alebo všeobecne záväzných nariadení mesta):

- výkon osobitného príjemcu na prídavok na deti, dávku v hmotnej núdzi; jednorazový finančný príspevok pri narodení dieťaťa, príplatok k jednorazovému finančnému príspevku pri narodení, jednorazový finančný príspevok pri nástupe na povinnú školskú dochádzku, mimoriadnu dávku sociálnej pomoci, finančný príspevok na stravu pre starších a ŤZP občanov a iné.

- Žilinský samosprávny kraj

Na území mesta Turčianske Teplice je jedno zariadenie v zriaďovateľskej pôsobnosti Žilinského samosprávneho kraja a to Centrum sociálnych služieb Horný Turiec. Poskytuje sociálne služby na riešenie nepriaznivej sociálnej situácie z dôvodu ťažkého zdravotného postihnutia, nepriaznivého zdravotného stavu alebo z dôvodu dovŕšenia dôchodkového veku:

- Špecializované zariadenie § 39
- Domov sociálnych služieb § 38
- Zariadenie pre seniorov § 35
- Denný stacionár § 40

- **Neverejní poskytovatelia sociálnych služieb**

Poskytovatelia sociálnych služieb môžu poskytovať sociálne služby len na základe zápisu do registra poskytovateľov sociálnych služieb, ktorý vedie vyšší územný celok. Na území mesta prevádzkuje Zariadenie pre seniorov jeden registrovaný neverejný poskytovateľ sociálnych služieb **Láska Viera Nádej n. o.** Organizácia poskytuje pomoc pri odkázanosti

klienta na pomoc inej fyzickej osoby, ubytovanie, stravovanie, upratovanie, pranie, žehlenie, údržbu bielizne a šatstva, ošetrovateľskú starostlivosť, rehabilitácie, sociálne poradenstvo, sociálnu rehabilitáciu, osobné vybavenie a duchovnú opateru. Kapacita 10 miest pre klientov.

6.4 Kultúra, šport, spoločenský život v meste

Spoločenský a kultúrny život v meste zabezpečuje oddelenie kultúry a športu, ktoré usporadúva rôzne kultúrne, športové a spoločenské podujatia, organizuje a zabezpečuje vystúpenia miestnych súborov a kolektívov záujmovej činnosti, hosťovanie divadelných súborov, zabezpečuje spoluprácu s miestnymi školami, telovýchovnými jednotami, spoločenskými organizáciami a pod. Zabezpečuje propagáciu a prezentáciu mesta prostredníctvom mesačníka Teplické zvesti, miestneho rozhlasu a web stránky mesta.

Mesto prevádzkuje:

- **Kino TURIEC:** Rok 2017 bol pre kino Turiec, rovnako ako pre takmer všetky kiná na Slovensku, veľmi výnimočný a priaznivý (počet divákov 7565). Zásľuhu na tom mali najmä slovenské tituly distribuované v prvej polovici roka - Všetko alebo nič, Únos, Čiara, Spievankovo a kráľovná Harmónia a Cuky Luky film. Tieto tituly si prišlo do nášho kina pozrieť spolu 1877 divákov, čo predstavuje 24,8% z celkového počtu návštevníkov. Z celkového počtu naplánovaných predstavení 272 sme odohrali 245, čo je približne na rovnakej úrovni ako v roku 2016 (247/276). Napriek tomu si cestu do teplického kina v roku 2017 našlo o viac ako 2000 divákov viacej, než v roku 2016 (5 505 divákov).
Nevynechali sme ani obvyklé cestovateľské festivaly - Expedičnú kameru (30 divákov) a Snow Film Fest (44 divákov) a na jeseň tradičný festival Ľudia a hory, ktorý organizuje Prvý klub turistov Diviaky.
- **Galériu Mikuláša Galandu:** Z pohľadu návštevnosti galérie je potešujúci stúpajúci počet návštevníkov (2029 vs. 1742 v roku 2016) a rovnako tiež výrazný nárast v návštevnosti webovej stránky galérie (23 609 vs. 10 321 v roku 2016).
Okrem obvyklých výstav sa v galérii konali aj dve besedy s vystavujúcimi autormi, okresné kolo speváckej súťaže a stretnutie členov Fotografického klubu Karola Plicku z Martina.
- **Mestskú knižnicu:** celkový knižný fond 26 646 kníh , 382 čitateľov.
Počet čitateľov knižnice - tento ukazovateľ odráža počet tých čitateľov, ktorí majú zaplatený členský poplatok v knižnici. Knižný fond sa rozširuje nákupom nových kníh ale aj darovaním od čitateľov.

Nosnými podujatiami mesta v roku 2017 boli ako každý rok kultúrne podujatia Dni mesta spojené s Teplickým jarmokom a Festivalom mažoretiek, Hornoturčianske dožinkové slávnosti a zo športových podujatí to bol 38. ročník Beh zdravia.

Keďže Mesto Turčianske Teplice leží v južnej časti Turčianskej kotliny a je vklinené medzi pohoria Žiar, Malá Fatra, Veľká Fatra a Kremnické vrchy, vytvárajú sa v našom regióne široké možnosti turistiky, zimného a letného športu, cyklistiky.

Možnosti športovania v meste:

Multifunkčné ihriská:

1. Športový areál + Multifunkčné ihrisko na Školskej ulici – nájdete ho vedľa budovy základnej školy, prístup je tiež od parku a Ul. SNP – celoročne otvorený areál, kde je možné športovať na atletickom ovále, multifunkčnom ihrisku s umelou trávou, basketbalovom asfaltovom ihrisku.

Ako novinka bolo v letných mesiacoch v roku 2016 nainštalované tiež workoutové cvičebné náradie, čiže si na svoje prídu naozaj široké vrstvy športovaniachtivých obyvateľov či návštevníkov mesta. Areál je otvorený bez nutnosti rezervácie.

2. Multifunkčné ihrisko pri termálnom kúpalisku Vieska – vstup je z dvora od Družstevnej ulice resp. pohostinstva Na plavárni. Ihrisko ponúka ako povrch umelú trávu a možnosť zahrať si futbal. Informácie o vstupoch a rezervácie na tel. č.: 0907 372 620

Tenisové kurty:

Tenisové kurty pri Domove mládeže na Ul. SNP (pri supermarkete Billa). Na povrchu z umelej trávy ponúka 1 tenisový kurt príležitosť zahrať si dvojhru resp. štvorhru. Kurt spravujú Technické služby Turčianske Teplice, s. r. o., tel. ohľadom rezervácií: 0907 372 620.

Umelá ľadová plocha:

Umelá ľadová plocha sa nachádza na Ul. Robotníckej. Ide o otvorenú nezastrešenú ľadovú plochu, ktorá je v prevádzke počas zimných mesiacov. Plochu si je možné objednať – rezervovať pre celé kolektívy, alebo ju môžete navštíviť individuálne počas hodín verejného korčuľovania. Plochu spravujú Technické služby Turčianske Teplice, s. r. o., tel. ohľadom rezervácií: 0907 372 620, ďalšie info aktuálne v zimnej sezóne na našich webových stránkach.

Bazény:

1. Plavecký bazén na Termálnom kúpalisku Vieska na Kollárovej ulici – ide o 50-metrový bazén s termálnou vodou s teplotou približne 28 °C. Okrem tohto bazéna sa v areáli termálneho kúpaliska nachádzajú detský bazén pre najmenších návštevníkov, minigolfové ihrisko, stánky s občerstvením, kompletne vybavenie sociálnymi zariadeniami – WC, sprchy, prezličky. Kúpalisko je v prevádzke sezónne, v letných mesiacoch zväčša od júna do septembra. Informácie o otváracích hodinách a aktuálnom stave kúpaliska nájdete na našich webových stránkach vždy v letnej sezóne počas prevádzky kúpaliska.

2. Plavecké a termálne bazény v Aquaparku a v Slovenských liečebných kúpeľoch Turčianske Teplice, a. s.

6.5 Hospodárstvo

Charakter mesta Turčianske Teplice a blízkeho okolia je ovplyvnený dominantnou ekonomickou činnosťou, ktorou je kúpeľníctvo a služby. Región je aj vzhľadom na svoju polohu prednostne predurčený na rozvoj cestovného ruchu a najmä ten nadväzujúci na kúpeľníctvo sa sľubne rozvíja.

Kúpele v Turčianskych Tepliciach patria medzi najstaršie na Slovensku. Slovenské liečebné kúpele Turčianske Teplice, a.s. poskytujú ubytovanie v liečebných domoch Veľká Fatra, Aqua, Kollár (v rekonštrukcii) a Malá Fatra, liečebný dom G.

Rozsiahlu sieť zariadení cestovného ruchu okrem kúpeľných domov tvoria:

- ubytovacie zariadenia so stravovaním: hotel Vyšehrad, penzión Panda, penzión Milka, penzión – reštaurácia Oáza, penzión Mliečna víla, hotel Resident, hotel Lesník, penzión Anesis, penzión Frizzante
- stravovacie objekty: Mimossa, Café CUBE, bistro Jednota, reštaurácia Novstav, reštaurácia Zuzanka, Central Café

V meste sa nenachádzajú väčšie strojárne podniky. Nosným odvetvím mikroregiónu sú okrem kúpeľníctva drevospracujúci priemysel, stavebníctvo, poľnohospodárstvo, lesníctvo, rybníctvo a služby.

Top 5 zamestnávateľov

Coop Jednota

Slovenské pramene a žriedla, a.s. Budiš

Slovenské liečebné kúpele Turčianske Teplice, a.s.

SAMHWA TECH s.r.o.

SHP, a.s.

Inštitúcie v meste:

Slovenská sporiteľňa, a.s.

Všeobecná úverová banka, a.s.

Prima Banka, a.s.

Poisťovňa Kooperatíva

Daňový úrad

Okresný úrad

Úrad práce, sociálnych vecí a rodiny

Všeobecná zdravotná poisťovňa

Slovenská pošta, a.s.

Turistické a informačné centrum

Obchodná sieť v meste:

Jednota, TESCO, Billa a súkromné predajne rôzneho sortimentu

6.6 Spolupráca, členstvo

Partnerské mestá:

Mesto Turčianske Teplice má podpísaných 5 dohôd s partnerskými mestami:

Havířov (ČR) - www.havirov-city.cz

Holešov (ČR) - www.holesov.cz

Skawina (Poľsko) - www.gminaskawina.pl

Wisla (Poľsko) - www.wisla.pl

Arandjelovac (Srbsko) - www.arandjelovac.rs

Členstvo v neziskových organizáciách:

- Združenie obcí horného Turca na ochranu životného prostredia - ochrana životného prostredia a ostatné činnosti podporujúce všestranný rozvoj regiónu horného Turca

- RVC – Združenie obcí regionálne vzdelávacie centrum Martin

- Združenie miest a obcí Slovenska (ZMOS)

- Združenie miest a obcí Turca (ZMOT),

- Asociácia prednostov úradov miestnej samosprávy v SR

- Asociácia komunálnych ekonómov SR

- Asociácia informačných centier Slovenska

- TURI EC-KREM NICKO, oblastná organizácia cestovného ruchu

6.7 Odpadové hospodárstvo, verejná zeleň, verejné osvetlenie

Odpadové hospodárstvo

Zber zmesového komunálneho odpadu pre mesto Turčianske Teplice zabezpečuje spoločnosť Technické služby Turčianske Teplice s. r. o.. Zvoz odpadu bol realizovaný v zmysle

Všeobecne záväzného nariadenia mesta o nakladaní s komunálnymi odpadmi a drobnými stavebnými odpadmi podľa harmonogramu vývozov na rok 2017. V rámci systému zberu separovaných zložiek komunálneho odpadu mesto zabezpečilo zber týchto druhov odpadov: papier, sklo, plasty, viacvrstvové kombinované materiály a biologicky rozložiteľný odpad. V užívaní boli zberné stojiská na triedený zber a na biologicky rozložiteľný odpad postavené v rámci projektu „Separovaný zber komunálneho odpadu pre mesto Turčianske Teplice“, ktorý bol realizovaný s finančnou podporou Európskeho spoločenstva. Zberné stojiská sú rozmiestnené po celom území mesta. V individuálnej bytovej zástavbe bol zber triedeného odpadu realizovaný prostredníctvom farebne rozlíšených plastových vriec. Počas roka mesto zabezpečilo jarný a jesenný zber veľkoobjemového odpadu a od začiatku mája do konca novembra bol zabezpečený zber biologicky rozložiteľného odpadu prostredníctvom veľkokapacitných kontajnerov. V prevádzke boli dva zberné dvory.

Množstvá odpadov podľa druhov, ktoré vznikli na území mesta Turčianske Teplice za rok 2017:

Druh odpadu	Množstvo [t]
Papier a lepenka	78,66
Sklo	94,32
Elektrické a elektr. zariadenia	7,99
Elektrické a elektr. zariadenia	7,39
Plasty	58,84
Kompozitné materiály	2,38
Kovy	787,37
Zariadenia obsah. chlór. uhl'ov.	4,43
Zmesový komunálny odpad	3024,78
Biologicky rozložiteľný odpad	1167,78
Odpad z čistenia ulíc	4,41
Batérie a akumulátory	0,11
Objemný odpad	24,98
Drobný stavebný odpad	72,93

KOMUNÁLNY ODPAD spolu	5 336,37
z toho nebezpečný odpad	8,32
z toho ostatný odpad	5 328,05
z toho vyseparovaný odpad	2 311,59

Verejná zeleň

Starostlivosť o verejnú zeleň pre mesto zabezpečuje spoločnosť Technické služby Turčianske Teplice s. r. o.. Vykonávané boli práce kosenia, hrabania a odvozu trávy, jarného a jesenného vyhrabávania trávnikov od nečistôt a lístia. Bola zabezpečená výsadba kvetinových záhonov a starostlivosť o parčíky vo vlastníctve mesta, ošetrovanie drevín, strihanie živých plotov, realizovaná náhradná výsadba, opíľovanie verejnej zelene a výrub poškodených drevín. Prostriedky vynaložené na údržbu verejnej zelene predstavovali sumu 74 154,77 EUR.

Zeleň	Rozloha [ha]
Kúpeľný park	10,8
Verejná zeleň	8,2

Verejné osvetlenie

Prevádzku, údržbu a opravy verejného osvetlenia pre mesto zabezpečujú Technické služby Turčianske Teplice s. r. o.. Dodávateľ elektrickej energie bol SPP, a.s.

6.8 Bezpečnosť a poriadok

Na zabezpečenie poriadku v meste v roku 2017 dohliadali 4 mestskí policajti a nepretržitý monitoring bezpečnosti v meste zabezpečovalo 17 ks kamier nainštalovaných v centre mesta a taktiež vo vybraných lokalitách mesta. V zriadenej chránenej dielni monitoruje prenos kamier 7 zamestnancov.

6.9 Bývanie a služby

Jedným z cieľov mesta je aj zabezpečenie bytovej otázky občanov mesta. V roku 2017 mesto Turčianske Teplice disponovalo 150 bytovými jednotkami v 6 nájomných bytových domoch, z ktorých 144 bytov bolo postavených s podporou štátu (Štátny fond rozvoja bývania a Ministerstvo dopravy, výstavby a regionálneho rozvoja SR). Mesto vlastní aj prechodnú ubytovňu z nižším štandardom, kde je 12 izieb.

Mestské byty a nebytové priestory spravuje spoločnosť Teplico, s.r.o. so sídlom Kuzmányho 246/14, Turčianske Teplice, v ktorej má mesto 34 % podiel. Správu a údržbu bytov spoločnosť prevádzkuje na základe Mandátnej zmluvy.

V roku 2017 sa výstavba mestských nájomných bytov neuskutočnila, ale previedla sa rekonštrukcia nebytových priestorov v bytovom dome na Partizánskej ulici v hodnote 17 000,00 EUR.

Mesto eviduje k 31.12.2017 49 žiadostí od občanov o pridelenie nájomného bytu. V priebehu roka 2017 mesto uspokojilo 9 žiadostí o pridelenie nájomného bytu a odsúhlasilo 2 výmeny bytu.

7. Rozpočet mesta na rok 2017 a jeho plnenie

Základným nástrojom finančného hospodárenia mesta bol rozpočet mesta na rok 2017. Rozpočet Mesta Turčianske Teplice na rok 2017 bol schválený uznesením mestského zastupiteľstva č.102/2016 zo dňa 15.12.2016.

Mesto v roku 2017 zostavilo rozpočet podľa ustanovenia § 10 odsek 7) zákona č.583/2004 Z.z. o rozpočtových pravidlách územnej samosprávy a o zmene a doplnení niektorých zákonov v znení neskorších predpisov. Rozpočet Mesta Turčianske Teplice na rok 2017 bol zostavený ako vyrovnaný. Bežný rozpočet bol zostavený ako prebytkový, kapitálový rozpočet ako schodkový a schodok bežného a kapitálového rozpočtu bol krytý finančnými operáciami.

Rozpočet bol zmenený osemnásťkrát:

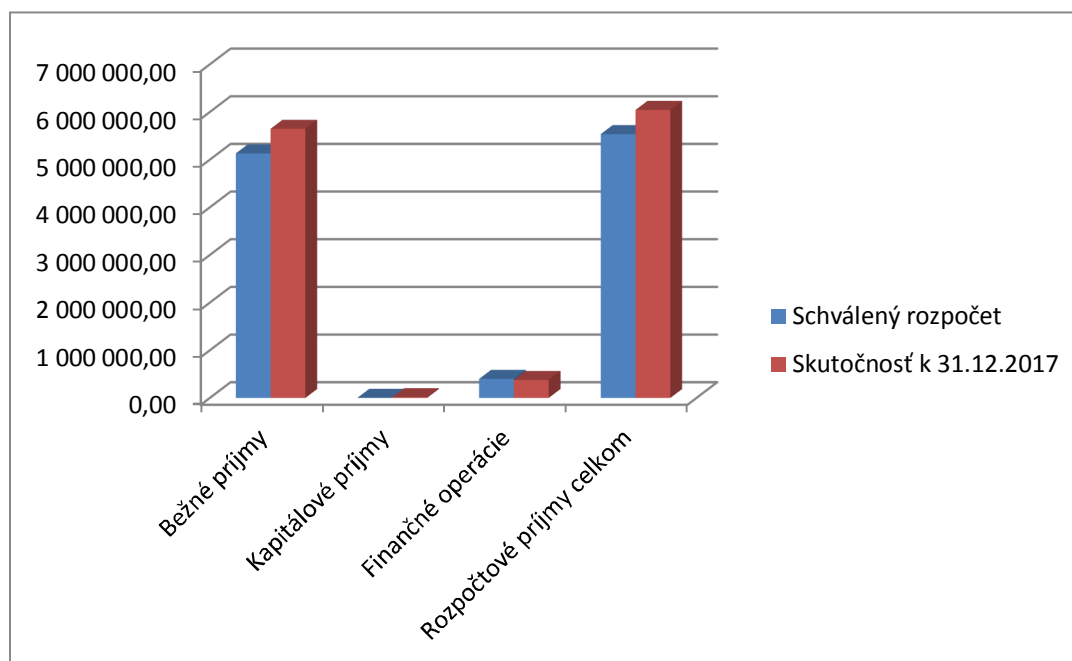
- prvá zmena prijatá dňa 23.02.2017 Rozpočtovým opatrením v kompetencii MZ č. 1/2017 a uznesením č 17/2017
- druhá zmena prijatá dňa 24.02.2017 Rozpočtovým opatrením v kompetencii primátora č. 2/2017 a uznesením č. 27/2017,
- tretia zmena prijatá dňa 20.3.2017 Rozpočtovým opatrením v kompetencii primátora č. 3/2017 a uznesením č. 27/2017,

- štvrtá zmena prijatá dňa 12.05.2017 Rozpočtovým opatrením v kompetencii primátora č. 4/2017 a uznesením č. 48/2017,
- piata zmena prijatá dňa 26.05.2017 Rozpočtovým opatrením v kompetencii primátora č. 5/2017 a uznesením č. 61/2017,
- šiesta zmena prijatá dňa 22.6.2017 Rozpočtovým opatrením v kompetencii MZ č. 6/2017 a uznesením č. 61/2017,
- siedma zmena prijatá dňa 30.6.2017 Rozpočtovým opatrením v kompetencii primátora č. 7/2017 a uznesením č. 71/2017,
- ôsma zmena prijatá dňa 31.7.2017 Rozpočtovým opatrením v kompetencii primátora č. 8/2017 a uznesením č. 71/2017,
- deviata zmena prijatá dňa 31.8.2017 Rozpočtovým opatrením v kompetencii primátora č. 9/2017 a uznesením č. 80/2017,
- desiatu zmena prijatá dňa 30.9.2017 Rozpočtovým opatrením v kompetencii primátora č. 10/2017 a uznesením č. 97/2017,
- jedenásta zmena prijatá dňa 31.10.2017 Rozpočtovým opatrením v kompetencii primátora č. 11/2017 a uznesením č. 111/2017,
- dvanásta zmena prijatá dňa 29.11.2017 Rozpočtovým opatrením v kompetencii primátora č. 12/2017 a uznesením č. 111/2017,
- trinásta zmena prijatá dňa 14.12.2017 Rozpočtovým opatrením v kompetencii MZ č. 13/2017 a uznesením č. 111/2017,
- štrnásť zmena prijatá dňa 15.12.2017 Rozpočtovým opatrením v kompetencii primátora č. 14/2017 a uznesením č. 6/2018,
- pätnásť zmena prijatá dňa 19.12.2017 Rozpočtovým opatrením v kompetencii primátora č. 15/2017 a uznesením č. 6/2018,
- šestnásť zmena prijatá dňa 20.12.2017 Rozpočtovým opatrením v kompetencii primátora č. 16/2017 a uznesením č. 6/2018,
- sedemnásta zmena prijatá dňa 28.12.2017 Rozpočtovým opatrením v kompetencii primátora č. 17/2017 a uznesením č. 6/2018,
- osemnásta zmena prijatá dňa 29.12.2017 Rozpočtovým opatrením v kompetencii primátora č. 18/2017 a uznesením č. 6/2018.

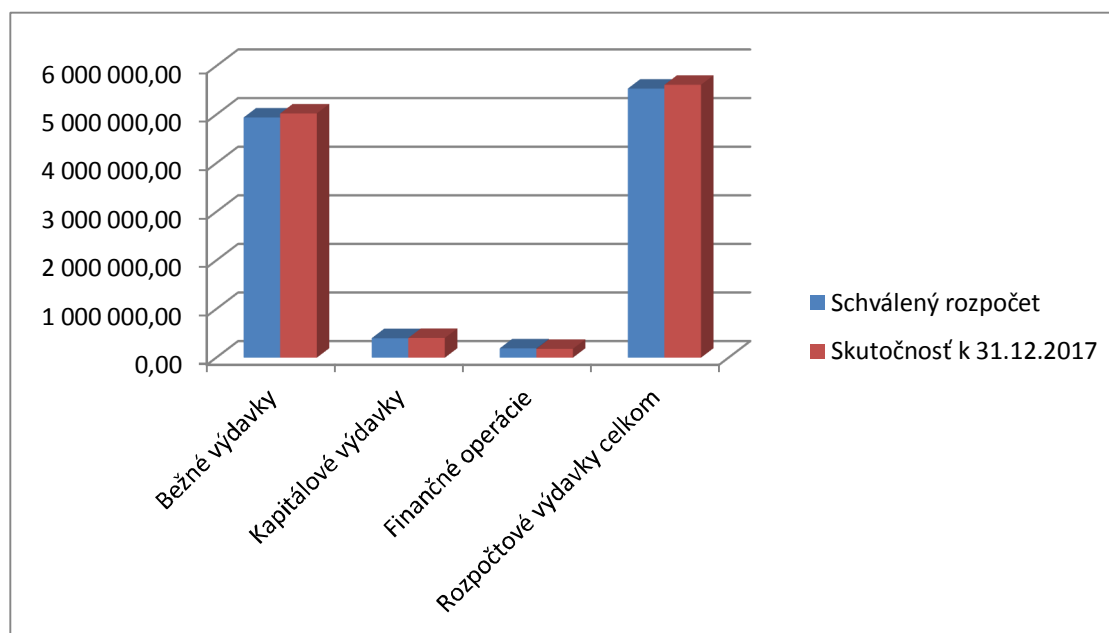
Tabuľka č. 1: Rozpočet za rok 2017 v EUR

	Rozpočet	Rozpočet po zmenách	Skutočnosť k 31.12.2017	% plnenia/skutočnosť na rozpočet
Príjmy celkom	5 537 272,00	5 880 771,00	6 044 608,39	109,20
z toho :				
Bežné príjmy	5 132 242,00	5 351 699,00	5 649 190,52	110,07
Kapitálové príjmy	5 000,00	72 511,00	16 493,42	329,90
Finančné príjmy	400 030,00	456 561,00	378 924,45	94,72
Výdavky celkom	5 537 272,00	5 880 771,00	5 614 609,76	101,40
z toho :				
Bežné výdavky	4 942 773,00	5 153 655,00	5 026 089,98	101,69
Kapitálové výdavky	401 822,00	544 138,00	405 535,44	100,92
Finančné výdavky	192 677,00	182 978,00	182 984,34	94,97

Graf – rozpočtované príjmy 2017



Graf – rozpočtované výdavky 2017



Schválený rozpočet na strane celkových príjmov vo výške 5 537 272,00 EUR v roku 2017 bol navýšený zmenami rozpočtu o sumu 343 499,00 EUR na výšku 5 880 771,00 EUR.

Plnenie rozpočtovaných celkových príjmov po rozpočtových zmenách bolo prekročené o 163 837,39 EUR na sumu 6 044 608,39 EUR, čo predstavuje plnenie na 102,79.

Schválený rozpočet na strane celkových výdavkov v roku 2017 bol vo výške 5 537 272,00 EUR. Rozpočtované celkové výdavky boli zmenami rozpočtu navýšené o 343 499,00 EUR na sumu 5 880 771,00 EUR. Plnenie rozpočtovaných celkových výdavkov po rozpočtových zmenách bolo naplnené na 95,47 %, čo je o 266 161,24 EUR menej.

7.1. Príjmová časť rozpočtu

V príjmovej časti rozpočtu bolo najvyššie navýšenie v nedaňových príjmoch na rozpočet po zmenách o sumu 113 788,96 EUR t.j. o 20,51 %.

V daňových príjmoch bolo navýšenie skutočnosti oproti rozpočtu po zmenách o 5,61 % a to o sumu 169 283,32 EUR, z toho výnos dane z príjmov VS bol vyšší o 70 261,60 EUR. /*vid' Tabuľka č. 2/.*

Tabuľka č. 2 Rozpočet príjmov podľa EKO

	Rozpočet	Rozpočet po zmenách	Skutočnosť k 31.12.2017	% plnenia/skutočnosť na rozpočet po zmenách
Príjmy celkom	5 537 272,00	5 880 771,00	6 044 608,39	102,79
z toho :				
Bežné príjmy	5 132 242,00	5 351 699,00	5 649 190,52	105,56
-daňové príjmy	2 960 155,00	3 018 545,00	3 187 828,32	105,61
-nedaňové príjmy	511 389,00	554 664,00	668 452,96	120,51
-granty a transfery	1 660 698,00	1 778 490,00	1 792 909,24	100,81
Kapitálové príjmy	5 000,00	72 511,00	16 493,42	22,75
Finančné príjmy	400 030,00	456 561,00	378 924,45	83,00

Tabuľka č.3: Vývoj rozpočtových príjmov za roky 2015 - 2017 podľa EKO

	Skutočnosť k 31.12.2015	Skutočnosť k 31.12.2016	Index 2016/2015	Skutočnosť k 31.12.2017	Index 2017/2016
Príjmy celkom	5 362 675,04	6 180 996,87	1,1526	6 044 608,39	0,9779
z toho :					
Bežné príjmy	5 055 026,64	5 399 443,55	1,0681	5 649 190,52	1,0463
-daňové príjmy	2 755 052,69	3 045 530,50	1,1054	3 187 828,32	1,0467
-nedaňové príjmy	603 051,29	611 663,85	1,0143	668 452,96	1,0928
-granty a transfery	1 696 922,66	1 742 249,20	1,0267	1 792 909,24	1,0291
Kapitálové príjmy	19 386,48	347 333,21	17,9163	16 493,42	0,0475
Finančné príjmy	288 261,92	434 220,11	1,5063	378 924,45	0,8727

Podklady – hodnotiaci správny programového rozpočtu za roky 2015-2017

Tabuľka č. 3 vypovedá o vývoji príjmov v členení na hlavné ekonomické kategórie rozpočtu za posledné 3 roky.

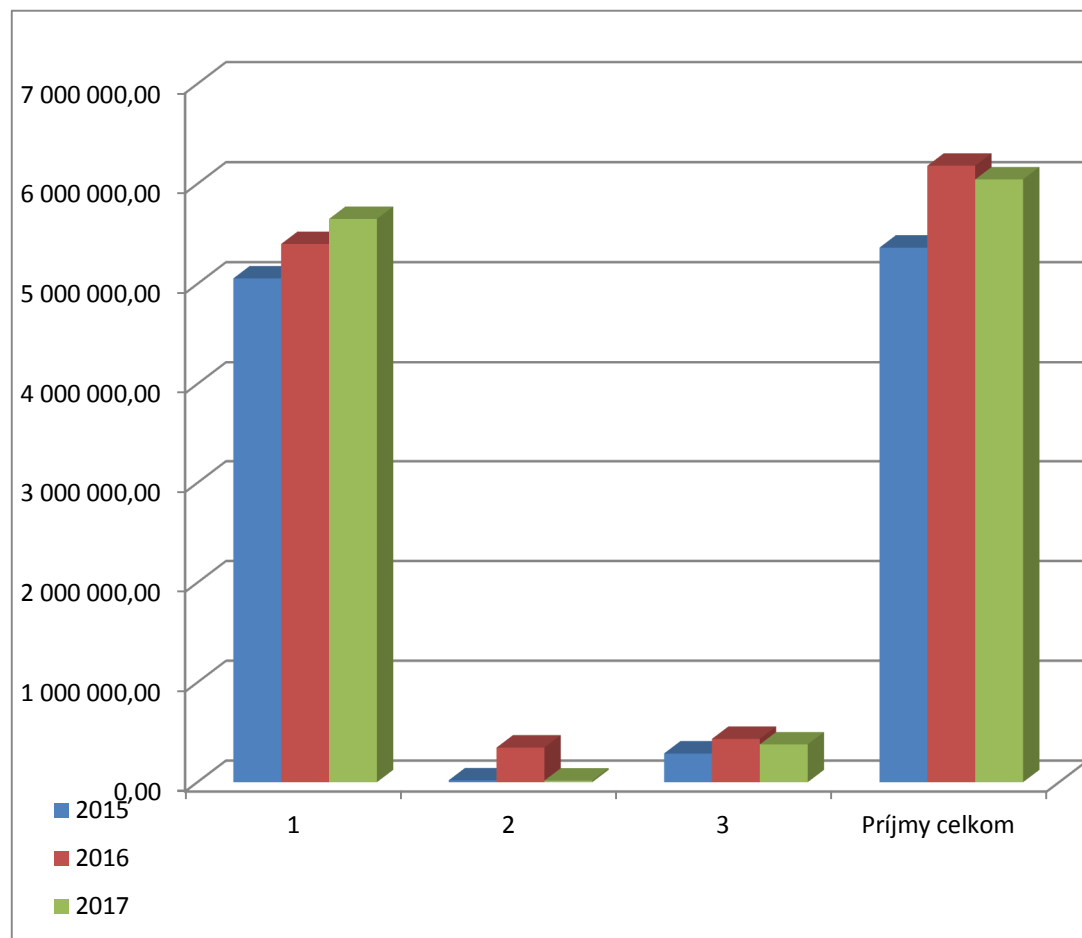
Čo sa týka vývoja kapitálových príjmov, v roku 2015 boli kapitálové dotácie na projekty vo výške 12 000,00 Eur, v roku 2016 boli dotácie na projekty vo výške 293 335,70 Eur a v roku 2017 tvorili kapitálové príjmy predaj pozemkov, dotácia ŽSK .

Výšku finančných príjmov v roku 2015 ovplyvnil okrem prevodu zostatku minulých rokov vo výške 130 177,04 Eur aj prijatý prekleňovací investičný úver na predfinancovanie Projektu Modernizácia verejného osvetlenia vo výške 157 468,00 EUR.

V roku 2016 finančné príjmy tvorili hlavne: zapojenie prebytku z roku 2015 vo výške 247 644,97 EUR, fondu opráv vo výške 2 396,47 EUR, predfinancovaný úver vo výške 143 523,05 EUR.

V roku 2017 finančné príjmy tvorili hlavne prevod zostatku minulých rokov vo výške 354 534,45 Eur a zostatky stravovacích účtov škôl v sume 13 870,90 Eur.

Graf - príjmy 2015 -2017



Legenda: 1 - bežné príjmy

2 - kapitálové príjmy

3 - finančné príjmy

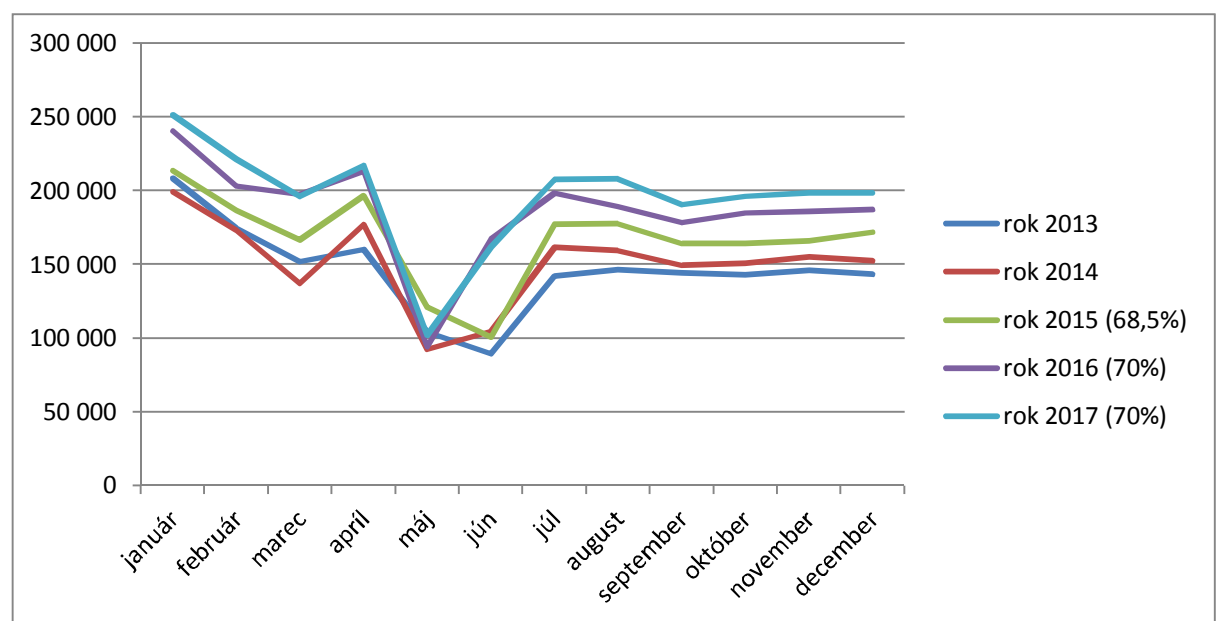
Tabuľka č.4: Vývoj výnosu dane z príjmov ÚS na celkové príjmy bez finančných operácií

	Skutočnosť k 31.12.2015	Skutočnosť k 31.12.2016	Index 2016/2015	Skutočnosť k 31.12.2017	Index 2017/2016
Celkové príjmy bez finančných operácií	5 074 413,12	5 746 776,76	1,1325	5 665 683,94	0,9859
z toho :					
-výnos dane z príjmov ÚS	2 005 673,78	2 240 574,48	1,1171	2 350 334,60	1,0489
% výnosu dane na bežných príjmoch	39,52	38,99	x	41,48	x

Podklady – hodnotiaci správa programového rozpočtu za roky 2015-2017

ÚS – územná samospráva

Graf – vývoj podielovej dane za roky 2013 – 2017



Podľa tabuľky č. 4 vidieť, že výnos dane z príjmov ÚS vzrástol v roku 2017 oproti roku 2016 o 4,89 %.

Tabuľka taktiež ukazuje percentuálny podiel výnosu dane z príjmov ÚS na celkových príjmoch mesta bez finančných operácií v rokoch 2015 až 2017.

Graf - vývoj podielovej dane za roky 2013 až 2017 ukazuje vývoj podielovej dane za jednotlivé mesiace.

7.2. Výdavková časť rozpočtu

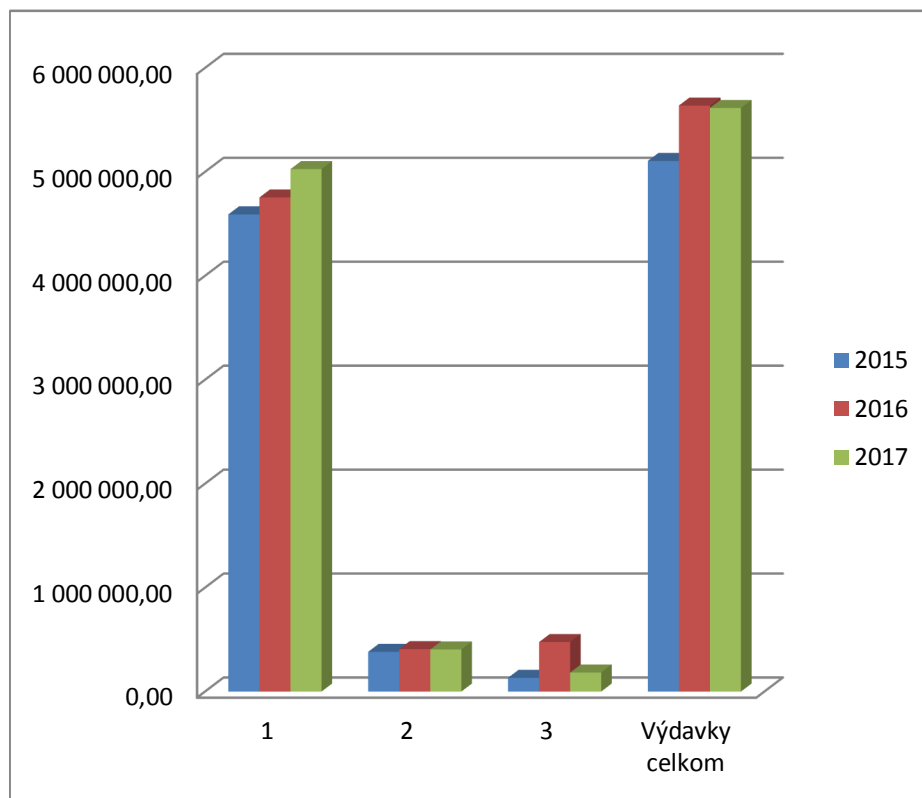
Tabuľka č. 5 vypovedá o vývoji nákladov podľa programového rozpočtu za posledné 3 roky. V roku 2017 boli celkové výdavky nižšie o 23 078,13 EUR ako v roku 2016, bežné výdavky boli vyššie o 272 727,44 EUR, t.j. o 5,74% viac ako v roku 2016 a finančné výdavky boli v roku 2017 nižšie o 292 640,85 EUR ako v roku 2016, t.j. o 61,53 % menej.

Tabuľka č.5: Prehľad plnenia rozpočtu na strane výdavkov podľa programového rozpočtu za rok 2016 v EUR

	Skutočnosť 2015	Skutočnosť 2016	Rozpočet 2017	Rozpočet po zmenách 2017	Skutočnosť 2017	% plnenia skutočnosť/rozpočet 2017 po zmenách
Výdavky celkom	5 104 582,79	5 637 687,89	5 537 272	5 880 771	5 614 609,76	95,47
z toho :						
Bežné výdavky	4 590 598,85	4 753 362,54	4 942 773	5 153 655	5 026 089,98	97,52
Z toho:						
1. Plánovanie, manažment a kontrola	16 872,54	12 212,43	30 616	20 616	16 107,83	78,13
2. Propagácia a marketing	13 527,95	19 460,12	27 000	27 600	18 207,94	65,97
3. Interné služby mesta	107 748,34	104 601,26	139 368	148 970	131 320,72	88,15
4. Služby občanom	165 090,90	132 035,64	152 809	156 133	138 961,47	89,00
5. Bezpečnosť, právo a poriadok	146 565,34	144 257,26	135 079	147 717	135 462,64	91,70
6. Odpadové hospodárstvo	211 625,86	197 315,33	204 500	212 300	220 656,96	103,94
7. Miestne komunikácie	85 870,91	74 915,33	77 300	99 204	98 205,79	99,00

8. Vzdelávanie	2 472 045,90	2 593 911,30	2 599 545	2 670 052	2 750 888,98	103,03
9. Kultúra	72 422,50	89 501,88	113 670	120 257	99 697,08	82,90
10. Šport	76 603,49	106 833,72	96 613	96 775	90 412,74	93,43
11. Prostredie pre život	259 509,89	157 778,15	144 136	149 545	146 511,68	97,97
12. Bývanie	57 198,67	62 411,50	78 180	84 964	83 329,94	98,08
13. Sociálne služby	171 019,91	188 598,47	216 773	222 461	207 821,08	93,42
14. Administratíva	734 496,65	755 126,54	840 808	872 564	804 282,04	92,17
15. Projekty ÚPSVaR	-	114 403,61	86 376	124 497	84 223,09	67,65
Kapitálové výdavky	382 159,45	408 700,16	401 822	544 138	405 535,44	74,53
Z toho:						
1. Plánovanie, manažment a kontrola	14 400,00	10 068,00	31 000	13 096	13 250,00	101,18
3. Interné služby mesta	37 360,54	50 084,90	20 168	20 376	19 680,62	96,59
4. Služby občanom	0,00	7 877,26	26 500	35 102	35 100,71	100,00
5. Bezpečnosť, právo a poriadok	3 283,60	16 404,02	4 600	6 750	6 639,60	98,36
7. Miestne komunikácie	71 430,05	126 597,44	246 500	252 448	213 604,02	84,61
8. Vzdelávanie	4 632,00	148 521,20	0	65 050	16 856,92	25,91
9. Kultúra	2 300,00	0,00	0	0	0,00	0,00
10. Šport	650,00	10 020,00	13 554	30 100	29 188,15	96,97
11. Prostredie pre život	202 977,60	16 504,40	19 500	42 366	42 365,42	100,00
12. Bývanie	45 125,66	22 622,94	40 000	67 000	17 000,00	25,37
14. Administratíva	-	-	0	11 850	11 850,00	
Finančné výdavky	131 824,49	475 625,19	192 677	182 978	182 984,34	100,00
12. Bývanie	85 636,49	86 763,19	88 088	88 088	88 087,51	100,00
14. Administratíva	46 188,00	388 862,00	104 589	94 890	94 896,83	100,00

Graf - výdavky 2015 až 2017



- Legenda: 1 - bežné výdavky
 2 - kapitálové výdavky
 3 - finančné výdavky

7.3. Usporiadanie rozpočtového hospodárenia za rok 2017

Tabuľka č. 6: Usporiadanie rozpočtového hospodárenia za rok 2017 v EUR

Hospodárenie mesta	Skutočnosť k 31.12.2017
Bežné príjmy spolu	5 649 190,52
z toho : bežné príjmy mesta	5 534 714,27
bežné príjmy RO (vlastné)	114 476,25
Bežné výdavky spolu	5 026 089,98
z toho : bežné výdavky mesta	2 278 555,88
bežné výdavky RO	2 747 534,10
Bežný rozpočet	623 100,54
Kapitálové príjmy spolu	16 493,42
z toho : kapitálové príjmy mesta	16 493,42
kapitálové príjmy RO	0,00
Kapitálové výdavky spolu	405 535,44
z toho : kapitálové výdavky mesta	388 678,52
kapitálové výdavky RO	16 856,92
Kapitálový rozpočet	-389 042,02
Prebytok/schodok bežného a kapitálového rozpočtu	234 058,52
Vylúčenie z prebytku	-1 471,92
Upravený prebytok/schodok bežného a kapitálového rozpočtu	232 586,60
Príjmy z finančných operácií	378 924,45
Výdavky z finančných operácií	182 984,34
Rozdiel finančných operácií	195 940,11
Vylúčenie z prebytku finančných operácií	-13 870,90
Upravený zostatok finančných operácií	182 069,21
PRÍJMY SPOLU	6 044 608,39
VÝDAVKY SPOLU	5 614 609,76
Hospodárenie mesta	429 998,63
Vylúčenie z prebytku/schodku	-15 342,82
Upravené hospodárenie mesta	414 655,81

Prebytok rozpočtu v sume **232 586,60 EUR** zistený podľa ustanovenia § 10 ods. 3 písm. a) a b) zákona č. 583/2004 Z.z. o rozpočtových pravidlách územnej samosprávy a o zmene a doplnení niektorých zákonov v znení neskorších predpisov, **upravený** o prostriedky v sume **1 471,92 EUR** (1 212,43 EUR nevyčerpané prenesené kompetencie škôl – účelová dotácia na dopravné z roku 2017, 250,80 EUR finančné zábezpeky za byty neodvedené do 31.12.2017 na mimorozpočtový účet, prevod až v roku 2018 a 7,82 EUR úroky z mimorozpočtových účtov) navrhujeme použiť na:

- tvorbu rezervného fondu čiastkou **232 586,60 EUR** (v zmysle § 15 ods. 4 zákona č. 583/2004 Z.z. o rozpočtových pravidlách územnej samosprávy),

Zostatok finančných operácií podľa § 15 ods. 1 písm. c) zákona č. 583/2004 Z.z. o rozpočtových pravidlách územnej samosprávy a o zmene a doplnení niektorých zákonov v znení neskorších predpisov, po odpočítaní prostriedkov, ktoré sa z finančných operácií vylučujú (13 870,90 EUR zostatky stravovacích účtov škôl) navrhujeme použiť na :

- tvorbu rezervného fondu čiastkou **182 069,21 EUR** (v zmysle § 15 ods. 4 zákona č. 583/2004 Z.z. o rozpočtových pravidlách územnej samosprávy),

V zmysle ustanovenia § 16 odsek 6 zákona č. 583/2004 Z.z. o rozpočtových pravidlách územnej samosprávy a o zmene a doplnení niektorých zákonov v znení neskorších predpisov sa na účely tvorby peňažných fondov pri usporiadaní prebytku rozpočtu mesta podľa § 10 ods. 3 písm. a) a b) citovaného zákona z prebytku vylučujú:

- nevyčerpané prostriedky z rozpočtového účtu školského stravovania na stravné a réžiu podľa ustanovenia § 140-141 zákona č. 245/2008 Z.z. o výchove a vzdelávaní (školský zákon) a o zmene a doplnení niektorých zákonov v sume **13 870,90 EUR**.

Celkový výsledok rozpočtového hospodárenia mesta Turčianske Teplice je vo výške **414 655,81 EUR**, ktorý je zdrojom tvorby peňažných fondov. Rozpočtové hospodárenie mesta za rok 2016 znázorňuje Tabuľka č. 6.

7.4. Rozpočtové ukazovatele

Tabuľka č.7: Rozpočtové ukazovatele Mesta Turčianske Teplice za roky 2015-2017

Ukazovateľ	Merná jednotka	Rok 2015	Rok 2016	Index 2016/2015	Rok 2017	Index 2017/2016
Prijmy na obyvateľa	EUR	817,48	941,08	1,15	920,31	0,98
Výdavky na obyvateľa	EUR	778,14	858,36	1,10	854,84	1,00
Zadlženosť mesta na obyvateľa bez ŠFRB	EUR	70,85	57,42	0,81	43,01	0,75
Zadlženosť mesta na obyvateľa vrátane ŠFRB	EUR	444,88	393,81	0,89	365,99	0,93

Tabuľka č. 7 uvádza rozpočtové ukazovatele na jedného obyvateľa mesta a to z pohľadu skutočných celkových príjmov, celkových výdavkov a zadlženosti mesta na jedného obyvateľa za roky 2015 až 2017.

Celkové príjmy mesta na jedného obyvateľa za roky 2015 až 2017 ukazujú na medziročný rast v roku 2016 oproti roku 2015 o 123,60 EUR a medziročný pokles v roku 2017 oproti roku 2016 o 20,77 EUR.

Rovnako aj ukazovateľ celkových výdavkov má rovnakú tendenciu. V roku 2016 oproti roku 2015 sa zvýšili celkové náklady na obyvateľa v absolútnej hodnote o 80,22 EUR a v roku 2017 sa znížili o 3,52 EUR oproti roku 2016.

Zadlženosť mesta na jedného obyvateľa sa prepočítala z parametrov celková suma dlhu k 31.12. daného roka bez úverov ŠFRB /Štátneho fondu rozvoja bývania/ a vrátane úverov ŠFRB a počtu obyvateľov k 31.12. daného roka.

7.5. Zadlženosť mesta

Stav zadlženosti v tabuľke č.8 uvádzame podľa metodiky platnej v tom období, ktorého sa údaje týkajú.

Tabuľka č.8 je zostavená v súlade s § 17 ods. 6 zákona č. 583/2004 Z. z. o rozpočtových pravidlách verejnej správy v znení neskorších predpisov. Podľa tohto zákona môže mesto prijať návratné zdroje financovania, len ak celková suma dlhu neprekročí 60% skutočných bežných príjmov predchádzajúceho rozpočtového roka a suma ročných splátok návratných zdrojov financovania neprekročí 25 % skutočných bežných príjmov predchádzajúceho rozpočtového roka.

Tabuľka č.8: Stav zadlženosti Mesta Turčianske Teplice v EUR

Vybrané záväzky § 17 ods. 7 zákona 583/2004 Z. z.	Stav k 31.12.2015	Stav k 31.12.2016	Stav k 31.12.2017
Zákonom stanovená celková suma dlhu podľa § 17 ods.7	464 747,20	377 116,45	282 461,63
Celková suma dlhu k 31.12.	2 918 415,15	2 586 550,59	2 403 808,26
Zákonné ukazovatele zadlženosti mesta (60 %)	10,17 %	7,18 %	5,23 %

Vybrané záväzky § 17 ods. 7 zákona 583/2004 Z. z.	Stav k 31.12.2015	Stav k 31.12.2016	Stav k 31.12.2017
Zákonom stanovená suma ročných splátok podľa § 17 ods.6	46 188,00	231 394,00	216 246,16
Celková suma ročných splátok k 31.12. (istina + úroky) bez ŠFRB	131 824,49	318 157,19	97 905,76
Zákonné ukazovatele zadlženosti mesta (25%)	1,19	4,41	2,67 %

8. Informácia o vývoji mesta z pohľadu účtovníctva

8.1. Individuálna účtovná závierka

V zmysle zákona č. 431/2002 Z. z. o účtovníctve v znení neskorších predpisov zostavuje mesto individuálnu účtovnú závierku a konsolidovanú účtovnú závierku. Obsahom účtovnej závierky je súvaha, výkaz ziskov a strát a poznámky k účtovnej závierke. Tieto dokumenty tvoria prílohu výročnej správy.

Tabuľka č.9: Bilancia aktív Mesta Turčianske Teplice (netto)

Aktíva	Skutočnosť k 31.12.2015	Skutočnosť k 31.12.2016	Index 2016/2015	Skutočnosť k 31.12.2017	Index 2017/2016
Majetok spolu	14 374 356,49	15 078 975,41	1,05	16 313 321,44	1,08
Neobežný majetok spolu	12 348 734,46	12 338 122,72	1,00	13 641 417,37	1,11
z toho :					
Dlhodobý nehmotný majetok	6 160,00	4 840,00	0,79	3 520,00	0,73
Dlhodobý hmotný majetok	10 295 213,90	10 285 922,16	1,00	11 590 536,81	1,13
Dlhodobý finančný majetok	2 047 360,56	2 047 360,56	1,00	2 047 360,56	1,00

Obežný majetok spolu	2 015 281,93	2 737 387,99	1,36	2 667 772,61	0,97
z toho :					
Zásoby	0,00	0,00	x	0,00	x
Zúčtovanie medzi subjektami VS	1 108 269,90	1 810 825,90	1,63	1 676 924,26	0,93
Dlhodobé pohľadávky	0,00	0,00	x	0,00	x
Krátkodobé pohľadávky	380 481,09	185 641,71	0,49	147 292,50	0,79
Finančné účty	526 530,94	740 920,38	1,41	843 555,85	1,14
Poskytnuté návratné fin.výpomoci dlhodobé	0,00	0,00	x	0,00	x
Poskytnuté návratné fin.výpomoci krát.	0,00	0,00	x	0,00	x
Časové rozlíšenie	10 340,10	3 464,70	0,34	4 131,46	1,19

V tabuľke č. 9 sú porovnávané aktíva za roky 2015 až 2017. V neobežnom majetku sa index rastu 2017/2016 pohybuje nad číslo 1, čo znamená, že výška ročných odpisov je nižšia ako výška investícií zaradených do odpisového majetku. V obežnom majetku bol najväčší pokles o 21% v roku 2017 oproti roku 2016 v krátkodobých pohľadávkach, čo je pozitívny trend, keďže sa znížil stav nezaplatených pohľadávok pri miernom znížení aj oprávok vytvorených k týmto pohľadávkam. Keďže mesto v porovnávaných rokoch 2015 až 2017 tvorilo prebytok v rozpočte, taktiež narastali zostatky finančných prostriedkov na účtoch mesta.

Tabuľka č.10: Bilancia pasív Mesta Turčianske Teplice

Pasíva	Skutočnosť k 31.12.2015	Skutočnosť k 31.12.2016	Index 2016/2015	Skutočnosť k 31.12.2017	Index 2017/2016
Vlastné imanie a záväzky spolu	14 374 356,49	15 078 975,41	1,05	16 313 321,44	1,08
Vlastné imanie	8 770 230,78	9 634 018,87	1,10	11 144 064,77	1,16
z toho :					
Oceňovacie rozdiely	0,00	0,00	x	0,00	x
Fondy	0,00	0,00	x	0,00	x
Nevysporiadaný HV minulých rokov	8 858 546,52	9 464 190,27	1,07	9 742 040,49	1,03
Výsledok hospod. za účtov.obdobie	-88 315,74	169 828,60	x	1 402 024,28	8,26
Záväzky	3 239 696,44	2 847 445,37	0,88	2 701 401,17	0,95
z toho :					
Rezervy	3 192,00	79 917,91	25,04	85 609,92	1,07
Zúčtovanie medzi subjektami VS	0,00	0,00	x	1 212,43	x
Dlhodobé záväzky	2 217 837,90	2 135 636,29	0,96	2 046 061,74	0,96
Krátkodobé záväzky	396 448,72	254 774,72	0,64	286 055,45	1,12

Bankové úvery a výpomoci	622 217,82	377 116,45	0,61	282 461,63	0,75
Časové rozlíšenie	2 364 429,27	2 597 511,17	1,1	2 467 855,50	0,95

V tabuľke č. 10 sú porovnávané pasíva za roky 2015 až 2017. V roku 2017 oproti roku 2016 vzrástlo vlastné imanie mesta o 16 %, a v roku 2016 oproti roku 2015 vzrástlo o 10%. Jedným z faktorov na rast alebo pokles vlastného imania je výsledok hospodárenia v danom roku. Mesto v roku 2015 vykázalo stratu. V roku 2016 a 2017 vykázalo zisk. Na vysoký zisk v roku 2017 malo vplyv zvýšenie majetku - pozemky vo výške 1 211 305,73 €, ktoré prešli do majetku mesta na základe protokolov o prechode vlastníctva a postúpení majetkových práv a záväzkov OÚ Žilina a Slovenského pozemkového fondu. Kladný trend bol v zostatkoch neuhradených dlhodobých záväzkov a bankových úverov, ktorý v roku 2016 aj 2017 mal klesajúcu tendenciu.

Tabuľka č.11: Analýza nákladov a výnosov Mesta Turčianske Teplice za roky 2015-2017

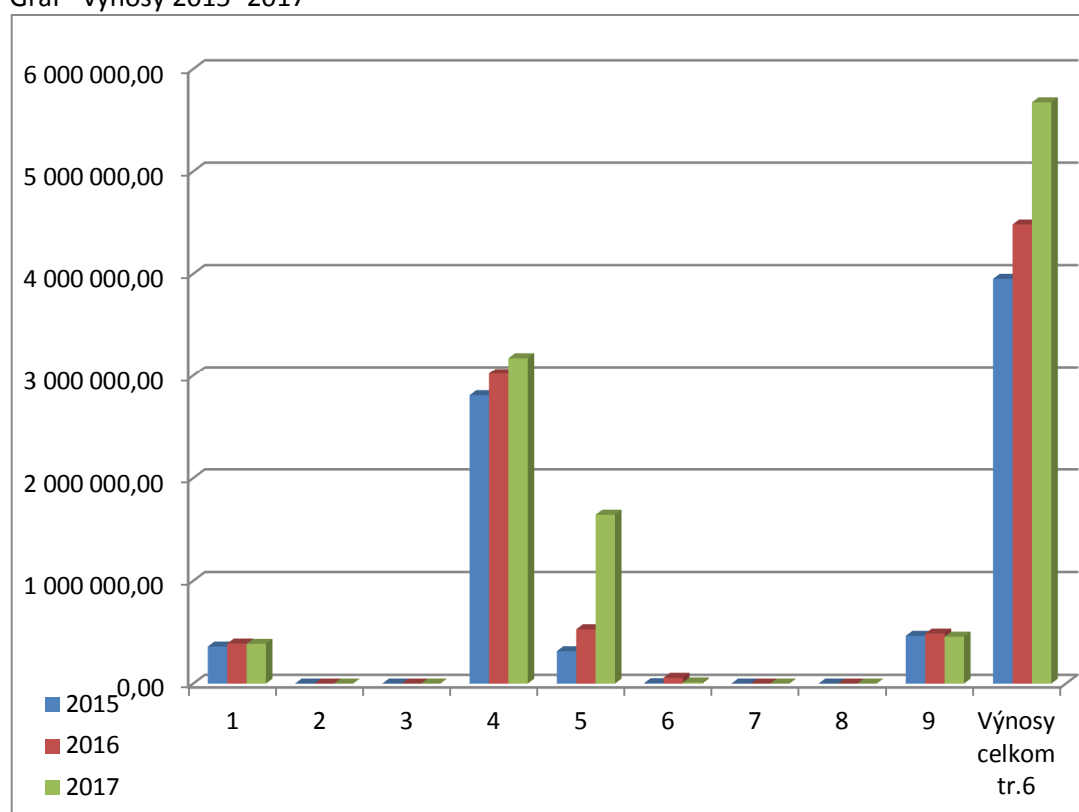
Názov	Skutočnosť k 31.12.2015	Skutočnosť k 31.12.2016	Index 2016/2015	Skutočnosť k 31.12.2017	Index 2017/2016
Náklady	4 039 835,55	4 311 932,46	1,07	4 272 388,98	0,99
Spotrebované nákupy	288 944,57	342 832,13	1,19	335 994,38	0,98
Služby	777 763,17	712 953,20	0,92	759 036,69	1,06
Osobné náklady	1 043 973,91	1 094 533,87	1,05	1 136 890,17	1,04
Dane a poplatky	34 365,48	36 037,70	1,05	30 530,74	0,85
Ostatné náklady na prevádzkovú činnosť	74 945,83	91 543,74	1,22	73 876,05	0,81
Odpisy, rezervy a OP z prevádzkovej a finančnej činnosti a zúčtovanie časového rozlíšenia	606 065,29	756 173,95	1,25	603 067,77	0,80
Finančné náklady	51 282,37	52 812,86	1,03	41 161,53	0,78
Mimoriadne náklady	0,00	0,00	x	0,00	x
Náklady na transfery a náklady z odvodov príjmov	1 162 494,93	1 225 045,01	1,05	1 291 831,65	1,05
Výnosy	3 951 594,36	4 482 242,78	1,13	5 674 554,73	1,27
Tržby za vlastné výkony a tovar	360 437,03	389 454,64	1,08	386 948,85	0,99
Daňové a colné výnosy a výnosy z poplatkov	2 806 837,05	3 020 552,19	1,08	3 175 557,98	1,05
Ostatné výnosy	315 349,32	528 568,48	1,68	1 643 248,56	3,11
Zúčtovanie rezerv a OP z prevádzkovej a finančnej činnosti a zúčtovanie časového rozlíšenia	3 754,21	56 264,99	14,99	12 230,61	0,22
Finančné výnosy	34,75	32,27	0,93	22,18	0,69
Mimoriadne výnosy	0,00	0,00	x	0,00	x
Výnosy z transferov a rozpočtových príjmov v obciach, VÚC a v RO a PO zriadených obcou alebo VÚC	465 182,00	487 370,21	1,05	456 546,55	0,94
Hospodársky výsledok pred zdanením / + kladný HV, - záporný HV /	-88 241,19	170 310,32	x	1 402 165,75	8,23
Splatná daň z príjmov	74,55	481,72	6,46	141,47	0,29
Dodatočne platená daň z príjmov	0,00	0,00	x	0,00	x
Výsledok hospodárenia po zdanení	-88 315,74	169 828,60	x	1 402 024,28	8,26

Mesto Turčianske Teplice neprevádzkuje podnikateľskú činnosť. Tabuľka č. 11 obsahuje údaje o nákladoch a výnosoch hlavnej činnosti.

Celkové náklady Mesta Turčianske Teplice v roku 2016 mali rastúcu tendenciu, a to v roku 2016 oproti roku 2015 vzrástli o 272 096,91 EUR, v percentuálnom vyjadrení o 7%, v roku 2017 oproti roku 2016 klesli o 39 543,48 EUR. Najväčší objem nákladov tvorili v rokoch 2015 až 2017 osobné náklady, ktoré v zrástli v roku v roku 2016 oproti roku 2015 o 5% a v roku 2017 oproti roku 2016 o 4 %. Odpisy majetku klesli v roku 2017 o 20% oproti roku 2016. Jedným z dôvodov poklesu ročných odpisov bolo prehodnotenie predpokladanej doby používania majetku mesta zodpovedajúce spotrebe budúcich ekonomických úžitkov v zmysle Metodického usmernenia č. MF/013292/2017-352.

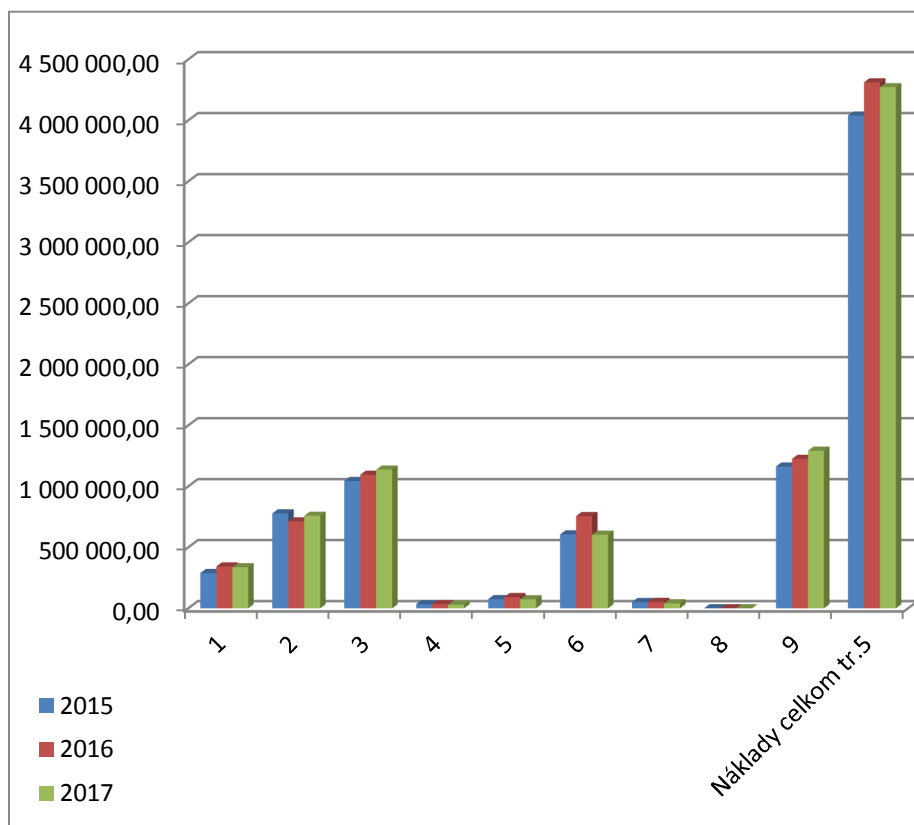
Celkové výnosy Mesta Turčianske Teplice mali taktiež rastúcu tendenciu, keď v roku 2016 oproti roku 2015 vzrástli o 530 648,42 EUR, t.j. o 13 % a v roku 2017 vzrástli celkové výnosy oproti roku 2016 o 1 192 311,95 EUR, t.j. o 27 %. Najväčšou výnosovou položkou boli Daňové a colné výnosy, ktoré sa skladajú z výnosu dane z príjmov fyzických osôb, ktorá je prerozdelená územnej samospráve z miestnych daní. Ďalej je to výnosová položka Ostatné výnosy. V roku 2016 oproti roku 2015 bol nárast ostatných výnosov o 68%. Dôvodom tohto nárastu je postúpenie majetkových práv a záväzkov majetku SR na mesto spolu vo výške 183 713,26 EUR a v roku 2017 vo výške 1 211 305,73 € (ocenené reálnou hodnotou).

Graf - výnosy 2015 -2017



- Legenda: 1 – tržby za vlastné výkony 60 6 – zúčtovanie rezerv a OP 65
 2 – zmena stavu zásob 61 7 – finančné výnosy 66
 3 – aktivácia 62 8 – mimoriadne výnosy 67
 4 – daňové a colné výnosy 63 9 – výnosy z transferov obce 69
 5 – ostatné výnosy z prev. Činnosti 64

Graf - náklady 2015 až 2017



Legenda: 1 - spotrebované nákupy 50

2 - služby 51

3 - osobné náklady 52

4 - dane a poplatky 53

5 - ostatné náklady 54

6 - odpisy, rezervy, OP 55

7 - finančné náklady 56

8 - mimoriadne náklady 57

9 - náklady na transfery 59

8.2. Konsolidovaná účtovná zvierka

Mesto Turčianske Teplice ako samostatný územný samosprávny celok samostatne hospodári s vlastným majetkom a s vlastnými príjmami za podmienok ustanovených zákonmi. Mesto pri svojej činnosti zakladá, zriaďuje, zrušuje a kontroluje podľa osobitných predpisov svoje rozpočtové organizácie a iné právnické osoby.

Mesto Turčianske Teplice je povinné zostavovať konsolidovanú účtovnú zvierku v zmysle zákona o účtovníctve č. 431/2002 Z. z. keďže má v zriaďovateľskej pôsobnosti rozpočtové organizácie a majetkovú účasť v obchodných spoločnostiach. V tabuľke č. 12 je prehľad konsolidovaných účtovných jednotiek, ktoré vstupujú do konsolidácie a metódy konsolidácie. V roku 2017 Mesto Turčianske Teplice nezriadilo ani nezrušilo žiadnu rozpočtovú organizáciu, a nezaložilo ani nezrušilo, ani nezmenilo výšku obchodného podielu v obchodných spoločnostiach. Mesto Turčianske Teplice nemá zriadenú žiadnu príspevkovú organizáciu.

Tabuľka č.12: Konsolidované účtovné jednotky (obchodné spoločnosti, rozpočtové organizácie), ktoré boli zahrnuté do konsolidovanej účtovnej závierky konsolidovaného celku Mesta Turčianske Teplice a metódy konsolidácie:

Názov resp. obchodné meno konsolidovanej účtovnej jednotky	Metóda úplnej konsolidácie	Metóda podielovej konsolidácie	Metóda vlastného imania
Základná škola s materskou školou, Školská 4477/2, Turčianske Teplice	áno		
Základná škola s materskou školou, Žarnovická 1078/13, Turčianske Teplice	áno		
Spojená škola Horné Rakovce, Horné Rakovce 1440/29, Turčianske Teplice	áno		
Základná umelecká škola, Horné Rakovce 1440/29, Turčianske Teplice	áno		
Technické služby Turčianske Teplice, s.r.o., Robotnícka 2, Turčianske Teplice	áno		
Teplico, s.r.o., Kuzmányho 246/14, Turčianske Teplice			áno

V tabuľke č. 13 sú porovnávané konsolidované aktíva za roky 2015 až 2017. V neobežnom majetku sa indexy rastu pohybujú okolo čísla 1.

V obehnom majetku konsolidovaného celku za roky 2015 až 2017 taktiež rastie stav finančných prostriedkov na finančných účtoch.

Tak ako v individuálnej účtovnej závierke, tak aj v konsolidovanej účtovnej závierke v položke krátkodobé pohľadávky je klesajúci trend neuhradených pohľadávok v roku 2017 oproti roku 2016.

Tabuľka č.13: Bilancia konsolidovaných aktív Mesta Turčianske Teplice

Aktíva	Skutočnosť k 31.12.2015	Skutočnosť k 31.12.2016	Index 2016/2015	Skutočnosť k 31.12.2017	Index 2017/2016
Majetok spolu	16 551 676,47	16 496 792,42	0,99	18 507 734,65	1,12
Neobežný majetok spolu	15 287 058,95	15 201 641,37	0,99	17 140 243,14	1,13
z toho:					
Dlhodobý nehmotný majetok	6 160,00	4 840,00	0,79	3 520,00	0,73
Dlhodobý hmotný majetok	13 177 009,39	13 091 457,81	0,99	15 032 188,58	1,15
Dlhodobý finančný majetok	2 103 889,56	2 105 343,56	1,00	2 104 534,56	1,00
Obežný majetok spolu	1 248 839,37	1 283 466,94	1,03	1 352 357,32	1,05
z toho:					
Zásoby	8 112,71	14 687,77	1,81	13 472,82	1,09
Zúčtovanie medzi subjektami VS	0,00	0,00	x	0,00	x
Dlhodobé pohľadávky	0,00	0,00	x	1 820,00	x
Krátkodobé pohľadávky	442 369,25	239 387,85	0,54	197 598,53	0,83
Finančné účty	798 357,41	1 029 391,32	1,29	1 139 465,97	1,11
Poskytnuté návratné finančné	0,00	0,00	x	0,00	x

výpomoci dlhodobé					
Poskytnuté návratné finančné výpomoci krátkodobé	0,00	0,00	x	0,00	x
Časové rozlíšenie	15 778,15	11 684,11	0,74	15 134,19	1,30

V tabuľke č. 14 sú porovnávané konsolidované pasíva za roky 2015 až 2017. V roku 2017 oproti roku 2016 vzrástlo vlastné imanie konsolidovaného celku o 19 %, a v roku 2016 oproti roku 2015 vzrástlo o 4%.

V roku 2017 konsolidovaný celok hospodáril s kladným hospodárskym výsledkom vo výške 1 414 493,29 EUR., kde na výšku hospodárskeho výsledku mal vplyv hospodársky výsledok materskej účtovnej jednotky.

Tabuľka č.14: Bilancia konsolidovaných pasív Mesta Turčianske Teplice

Pasíva	Skutočnosť k 31.12.2015	Skutočnosť k 31.12.2016	Index 2016/2015	Skutočnosť k 31.12.2017	Index 2017/2016
Vlastné imanie a záväzky spolu	16 551 676,47	16 496 792,42	0,99	18 507 734,65	1,12
Vlastné imanie	9 394 139,41	9 797 893,37	1,04	11 692 720,17	1,19
z toho:					
Oceňovacie rozdiely	0,00	0,00	x	0,00	x
Fondy	6 989,19	0,00	x	0,00	x
Nevysporiadaný HV minulých rokov	9 436 164,50	9 636 696,61	1,02	10 278 226,88	1,07
Výsledok hospodárenia za účtobdobie	-49 014,28	161 196,76	x	1 414 493,29	8,77
Záväzky	3 552 793,22	3 149 368,56	0,89	3 034 933,68	0,96
z toho:					
Rezervy	19 519,94	97 963,62	5,02	102 302,82	1,04
Zúčtovanie medzi subjektami VS	306,11	9 188,03	30,02	1 212,43	0,13
Dlhodobé záväzky	2 229 084,94	2 151 505,34	0,97	2 067 234,46	0,96
Krátkodobé záväzky	677 399,34	513 595,12	0,76	562 131,25	1,09
Bankové úvery a výpomoci	626 482,89	377 116,45	0,60	302 052,72	0,80
Časové rozlíšenie	3 604 743,84	3 549 530,49	0,98	3 780 080,80	1,06

Tabuľka č.15: Konsolidované náklady a výnosy Mesta Turčianske Teplice za roky 2015-2017

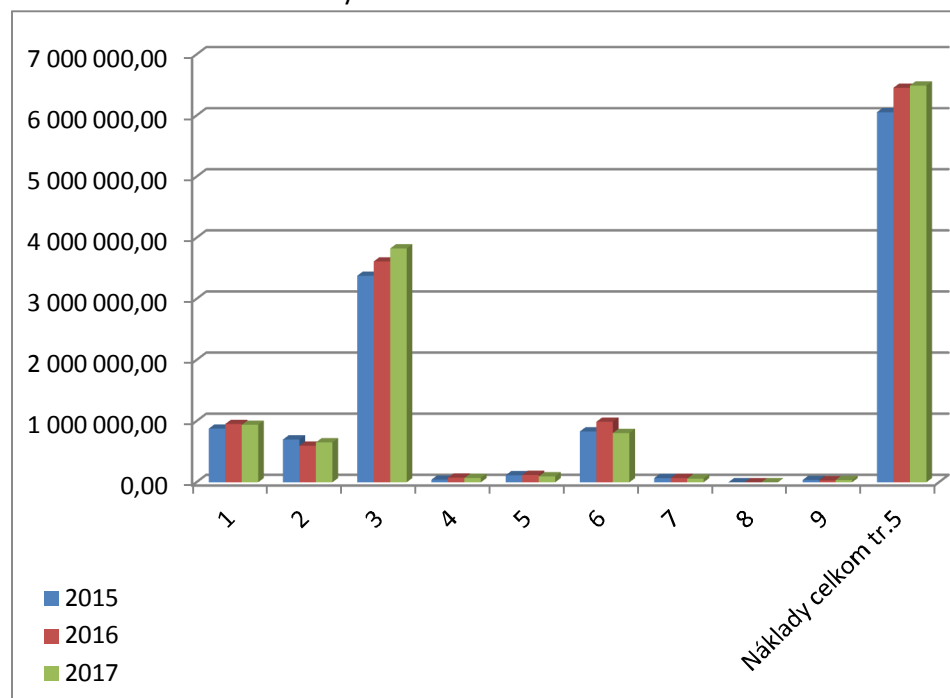
Názov	2015	2016			2017			Index vývoja 2017/2016		
	SPOLU	Hlavná činnosť	Podnikateľská činnosť	SPOLU	Hlavná činnosť	Podnikateľská činnosť	SPOLU	Hlavná činnosť	Podnikateľská činnosť	SPOLU
Náklady	6 056 200,24	5 686 520,25	768 482,08	6 455 002,33	5 698 739,14	793 314,75	6 492 053,89	1,00	1,03	1,00
Spotrebované nákupy	877 843,82	808 897,32	144 807,25	953 704,57	775 638,08	165 405,26	941 043,34	0,96	1,14	0,99
Služby	700 213,67	468 724,79	129 056,83	597 781,62	542 784,73	110 659,66	653 444,39	1,16	0,86	1,09
Osobné náklady	3 379 987,65	3 210 058,54	403 548,42	3 613 606,96	3 391 405,55	434 959,63	3 826 365,18	1,06	1,08	1,06
Dane a poplatky	42 860,53	36 037,70	39 364,42	75 402,12	30 902,92	40 020,62	70 923,54	0,86	1,10	0,94
Ostatné náklady na prevádzkovú činnosť	116 071,59	117 456,63	3 123,69	120 580,32	93 253,22	3 489,44	96 742,66	0,79	1,12	0,80
Odpisy, rezervy a OP z prevádzkovej a finančnej činnosti a zúčtovanie časového rozlíšenia	832 509,78	952 246,20	38 635,67	990 881,87	775 686,56	30 054,59	805 741,15	0,81	0,78	0,81
Finančné náklady	68 598,17	61 177,82	9 945,80	71 123,62	52 293,17	8 725,55	61 018,72	0,85	0,88	0,86
Mimoriadne náklady	0,00	0,00	0,00	0,00	0,00	0,00	0,00	x	x	x
Náklady na transfery a náklady z odvodov príjmov	38 115,03	31 921,25	0,00	31 921,25	36 774,91	0,00	36 774,91	1,15	x	1,15
Výnosy	6 015 262,61	6 194 708,70	423 471,88	6 618 180,58	7 455 183,35	451 579,70	7 906 763,05	1,20	1,07	1,19
Tržby za vlastné výkony a tovar	928 406,44	548 021,85	381 129,40	929 151,25	561 985,89	425 295,32	987 281,21	1,03	1,12	1,06
Daňové a colné výnosy a výnosy z poplatkov	2 801 025,72	3 014 724,96	0,00	3 014 724,96	3 169 804,77	0,00	3 169 804,77	1,05	x	1,05
Ostatné výnosy	330 576,05	542 732,40	26 011,27	568 743,67	1 657 524,54	8 238,67	1 665 763,21	3,05	0,32	2,93
Zúčtovanie rezerv a OP z prevádzkovej a finančnej činnosti a zúčtovanie časového rozlíšenia	18 200,74	56 264,99	16 327,94	72 592,93	12 230,61	18 045,71	30 276,32	0,22	1,11	0,42
Finančné výnosy	418,52	1 486,27	3,27	1 489,54	22,18	0,00	22,18	0,01	x	0,01
Mimoriadne výnosy	0,00	0,00	0,00	0,00	0,00	0,00	0,00	x	x	x
Výnosy z transferov a rozpočtových príjmov v obciach, VÚC a v RO a PO zriadených obcou alebo VÚC	1 936 635,14	2 031 478,23	0,00	2 031 478,23	2 053 615,36	0,00	2 053 615,36	1,01	x	1,01
Hospodársky výsledok pred zdanením / + kladný HV, - záporný HV /	-40 937,63	508 188,45	-345 010,20	163 178,25	1 756 444,21	-341 735,05	1 414 709,16	3,46	0,99	8,67
Splatná daň z príjmov	8 076,65	482,76	1498,73	1981,49	215,87	0,00	215,87	0,45	x	0,11
Dodatočne platená daň z príjmov	0,00	0,00	0,00	0,00	0,00	0,00	0,00	x	x	x
Výsledok hospodárenia po zdanení	-49 014,28	507 705,69	-346 508,93	161 196,76	1 756 228,34	-341 735,05	1 414 493,29	3,46	0,99	8,77

Celkové náklady za konsolidovaný celok Mesta Turčianske Teplice za roky 2015 až 2017 mali rastúcu tendenciu, a to v roku 2017 oproti roku 2016 vzrástli celkové náklady o 37 051,56 EUR a v roku 2016 oproti roku 2015 vzrástli celkové náklady o 398 802,09 EUR. Najväčší objem nákladov tvorili v rokoch 2015 až 2017 osobné náklady, ktoré v zrástli v roku 2017 oproti roku 2016 o 212 758,22 EUR, v percentuálnom vyjadrení o 6 % a tvoria až 58,93 % celkových nákladov konsolidovaného celku.

Celkové výnosy konsolidovaného celku Mesta Turčianske Teplice mali taktiež rastúcu tendenciu, keď v roku 2017 oproti roku 2016 vzrástli o 1 288 582,47 EUR, t.j. o 19 %. Najväčšou výnosovou položkou boli daňové a colné výnosy, ktoré vzrástli v roku 2017 oproti roku 2016 o 155 079,81 EUR, t.j. o 5 %. Veľký nárast v roku 2017 oproti roku 2016 bol aj v položke ostatných výnosov o 1 097 019,54 EUR. Dôvodom nárastu je postúpenie majetkových práv a záväzkov zo SR, ktoré prešli do vlastníctva Mesta Turčianske Teplice.

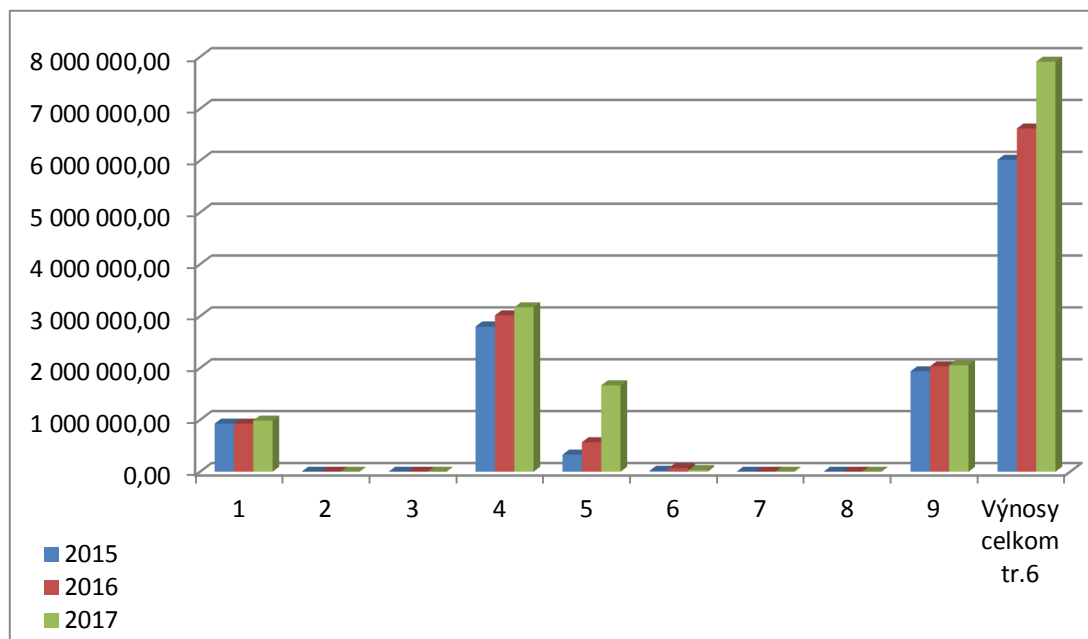
Konsolidovaný celok Mesta Turčianske Teplice vykázal za rok 2017 za svoju hlavnú činnosť zisk pred zdanením vo výške 1 756 444,21 EUR. V rámci podnikateľskej činnosti bola v roku 2017 dosiahnutá strata vo výške -341 735,05 EUR. Celkový zisk pred zdanením za konsolidovaný celok dosiahol sumu 1 414 709,16 EUR. V roku 2015 konsolidovaný celok dosiahol záporný hospodársky výsledok /*viď tabuľka č. 15*/.

Graf - konsolidované náklady 2015 až 2017



- Legenda: 1 - spotrebované nákupy 50 6 - odpisy, rezervy, OP 55
 2 - služby 51 7 - finančné náklady 56
 3 - osobné náklady 52 8 - mimoriadne náklady 57
 4 - dane a poplatky 53 9 - náklady na transfery 59
 5 - ostatné náklady 54

Graf -konsolidované výnosy 2015 -2017



Legenda: 1 - tržby za vlastné výkony 60
 2 - zmena stavu zásob 61
 3 - aktivácia 62
 4 - daňové a colné výnosy 63
 5 - ost. výnosy z prev. činnosti 64

6 - zúčtovanie rezerv a OP 65
 7 - finančné výnosy 66
 8 - mimoriadne výnosy 67
 9 - výnosy z transferov obce 69

9. Ostatné dôležité informácie

9.1. Významné investičné akcie

Najvýznamnejšie investičné akcie realizované v roku 2017:

- výstavba garáže pre hasičské auto v časti Dolná Štubňa
- vybudovanie verejných toaliet v meste
- rozšírenie verejného osvetlenia na ul. J. Lettricha, na cintoríne Vieska, pri skupinových garážach na sídlisku Horné Rakovce, na ulici Červenej armády
- rekonštrukcia verejného osvetlenia na ulici SNP
- vybudovanie exteriérového fitness ihriska na Horných Rakovciach
- vybudovanie parkovísk na ul. 9. Mája, ul. Školská a 2 parkoviská na Horných Rakovciach

9.2. Predpokladaný budúci vývoj mesta

Dokončenie rozpracovaných investícií z roku 2017 v roku 2018. Taktiež pokračovanie v rekonštrukciách a opravách miestnych komunikácií, udržanie čistoty v meste, údržba zelene, napĺňanie a zlepšovanie sociálnej, bytovej, vzdelávacej, kultúrnej a športovej politiky mesta.

Mesto Turčianske Teplice vedie nasledovné súdne spory:

1.) Slovenské liečebné kúpele Turčianske Teplice, a. s. (ďalej len „SLK“) požiadali správcu dane – Mesto Turčianske Teplice listom zo dňa 24.05.2012 o vrátenie vybranej a odvedenej miestnej dane za ubytovanie vo výške 616.677,50,-EUR za obdobie január 2007 až marec 2012, z dôvodu že sú poskytovateľom ústavnej zdravotnej starostlivosti.

Mesto rozhodnutím č. 1495/2014 zo dňa 21.08.2014 žiadosti SLK nevyhovelo.

Rozhodnutie Mesta č. 1495/2014 zo dňa 21.08.2014 napadli SLK odvolaním, o ktorom v prospech Mesta rozhodlo Finančné riaditeľstvo SR rozhodnutím č. 1100308/1/481849/2014 zo dňa 26.11.2014.

Rozhodnutie FR SR napadli SLK správnu žalobou zo dňa 12.02.2014, o ktorej Krajský súd v Žiline rozhodol rozsudkom sp. zn. 20S/65/2015-125 zo dňa 18.04.2017, v ktorom rozhodnutie FR SR vrátane rozhodnutia správcu dane Mesta T. T. zrušil a vec vrátil FR SR na ďalšie konanie.

FR SR pod číslom konania 1006625/2017 zo dňa 13.06.2017 proti predmetnému rozsudku Krajského súdu v Žiline podalo kasačnú sťažnosť, o ktorej doposiaľ Najvyšší súd SR nerozhodol.

V prípade negatívneho rozsudku hrozí Mestu povinnosť vrátenia už vybranej dane za ubytovanie (obdobie január 2007 až marec 2012) vo výške 616.677,50,-EUR.

2.) Slovenské liečebné kúpele Turčianske Teplice, a.s. a KTT-INVEST, a.s. v r. 2016 požiadali mesto o vrátenie daňového preplatku na dani zo stavieb za r. 2013, 2014, 2015. Daňové subjekty svoju žiadosť odôvodnili tým, že správca dane mal pri vydávaní nového VZN č. 4/2012 postupovať podľa zák. č. 582/2004 Z. z. v platnom znení od 1. 12. 2012 a pri ustanovení ročnej sadzby dane zo stavieb nesmel presiahnuť 10-násobok najnižšej ročnej sadzby dane zo stavieb určenej správcom dane vo VZN pre stavby uvedené v § 10 ods. 1, ak § 104 f) ods. 3 neustanovuje inak. Najnižšia ročná sadzba bola VZN určená pre stavby na bývanie vo výške 0,077 € a preto najvyššia prípustná ročná sadzba dane zo stavieb mohla byť vo výške 0,77 €.

Mesto Turčianske Teplice žiadosť o vrátenie daňového preplatku nevyhovelo, v dvoch prípadoch boli podané odvolania voči rozhodnutiu o nevyhovení žiadosti a následne prebiehali súdne konania:

1. Žiadosť KTT- INVEST o vrátenie preplatku za r. 2013 vo výške € 8.262,05

Rozhodnutie mesta č. 26/2017 – nevyhovenie žiadosti.

Odvolanie KTT voči rozhodnutiu 26/2017 (postúpené FR SR).

Rozhodnutie FR SR č. 380229/2017 – potvrdilo rozhodnutie mesta. Daňový subjekt podal žalobu na Finančné riaditeľstvo SR o preskúmanie zákonnosti tohto rozhodnutia.

Uznesenie KS Žilina č. 30S/55/2017 – zastavenie konania o preskúmanie zákonnosti rozhodnutia FR SR č. 380229/2017 (daňový subjekt mohol podať kasačnú sťažnosť).

2. Žiadosť SLK Turčianske Teplice o vrátenie preplatku za r. 2013 vo výške € 23.158,14

Rozhodnutie mesta č. 23/2017 – nevyhovenie žiadosti.

Odvolanie SLK proti rozhodnutiu č. 23/2017 (postúpené FR SR).

Rozhodnutie FR SR č. 380196/2017 – potvrdilo rozhodnutie mesta.

Podaná žaloba SLK na FR SR o preskúmanie zákonnosti rozhodnutia FR SR v spojení s rozhodnutím mesta – pojednávanie ustanovené na 16. 1. 2018.

ROZSUDOK 31S/93/2017 – Krajský súd v Žiline žalobu zamieta (daňový subjekt podal kasačnú sťažnosť).

9.3 Udalosti osobitného významu po skončení účtovného obdobia

Obec nezaznamenala žiadnu udalosť osobitného významu po skončení účtovného obdobia.

Vypracovala: Ing. Jaroslava Mattová
Ekonomické oddelenie

V Turčianskych Tepliciach, dňa: 5.9.2018

Prílohy:

- Individuálna účtovná závierka Mesta Turčianske Teplice: Súvaha, Výkaz ziskov a strát, Poznámky individuálnej účtovnej závierky
- Výrok audítora k individuálnej účtovnej závierke Mesta Turčianske Teplice
- Konsolidovaná účtovná závierka: Konsolidovaná Súvaha, Konsolidovaný Výkaz ziskov a strát, Poznámky konsolidovanej účtovnej závierky
- Výrok audítora ku konsolidovanej účtovnej závierke a k overeniu výročnej správy